



Altea
Green Power



Bilancio Civilistico

2022

BILANCIO CIVILISTICO AL 31 DICEMBRE 2022

Organi sociali della Capogruppo	5
Relazione sulla Gestione	7
Stato Patrimoniale	28
Conto Economico	30
Rendiconto Finanziario	31
Nota Integrativa	34
Relazione del Collegio Sindacale	60
Relazione della Società di Revisione	69

ALTEA GREEN POWER S.P.A.

Capitale sociale: € 830.663 i.v.
Sede legale: Corso Re Umberto, 8 - 10121 Torino
REA Torino n. 939243
Partita IVA e Codice Fiscale: 08013190015

Forma giuridica: società per azioni
Settore di attività prevalente (ATECO): 432101
Società in liquidazione: no
Società con socio unico: no
Società sottoposta ad altrui attività di direzione e coordinamento: no
Appartenenza a un gruppo: sì



1

Organi sociali della Capogruppo



Presidente del Consiglio di Amministrazione

Giovanni Di Pascale

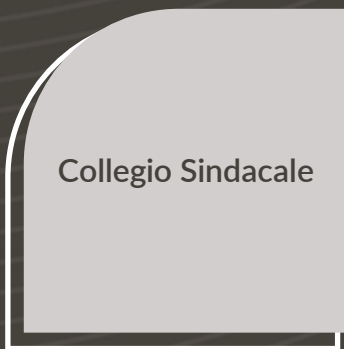
Consiglieri

Cecilia Martucci

Luca de Zen

Laura Guazzoni (indipendenti)

Marco Di Miceli (indipendenti)



Presidente del Collegio Sindacale

Fabrizio Morra

Sindaci Effettivi

Franco Cattaneo

Rosa Chirico

Sincaci Supplenti

Jolanda Fumia

Roberto Nicola



BDO Italia S.p.A.

2

Relazione sulla Gestione di Esercizio al 31 dicembre 2022

Premessa

La presente Relazione sulla Gestione è stata redatta in conformità agli articoli 2423 e seguenti del Codice Civile interpretati e integrati dai Principi Contabili Nazionali Emanati dall'Organismo Nazionale di Contabilità (OIC) in osservanza dei principi generali di chiarezza e rappresentazione veritiera e corretta.

Informativa sulla società e sugli eventi significativi avvenuti nel corso

Signori Soci,

il consuntivo al 31 dicembre 2022, che siete chiamati ad approvare, evidenzia un utile di esercizio ante imposte di € 6.003.639 con ammortamenti pari a € 162.854 e con un accantonamento al fondo T.F.R. per € 62.068 e delle imposte di esercizio di € 1.834.314.

Si riepiloga di seguito l'elenco delle partecipazioni della società.

Elenco Partecipazioni Altea Green Power S.p.A. al 31/12/2022

	Sede	Codice fiscale	Valuta	Cap. Soc. in Euro	Partecipazione	% Quota posseduta	Interessenza in %
Società possedute a inizio esercizio 2022							
Brindisi Solar Energy S.r.l.	P.zza A. Diaz 7 - MI	10812770963	Euro	10.000	Diretta	100%	100%
IBE Guglionesi Wind S.r.l.	C.so Re Umberto 8 - TO	12291540016	Euro	10.000	Diretta	100%	100%
IBE Campolieto S.r.l.	C.so Re Umberto 8 - TO	12291490014	Euro	10.000	Diretta	100%	100%
IBE Genzano S.r.l.	C.so Re Umberto 8 - TO	12291460017	Euro	10.000	Diretta	100%	100%
IBE Manieri S.r.l.	C.so Re Umberto 8 - TO	12291520018	Euro	10.000	Diretta	100%	100%
IBE Montecilfone S.r.l.	C.so Re Umberto 8 - TO	12291530017	Euro	10.000	Diretta	100%	100%
IBE Alessandria S.r.l.	C.so Re Umberto 8 - TO	12291500010	Euro	10.000	Diretta	100%	100%
IBE Venosa S.r.l.	C.so Re Umberto 8 - TO	12291480015	Euro	10.000	Diretta	100%	100%
Altea Green Power US Corp.	Delaware - USA	n/a	U.S. \$	n/a	Diretta	100%	100%
Società acquisite durante il 2022							
Crumiere Energia S.r.l.	C.so Re Umberto 8 - TO	03505520043	Euro	10.000	Diretta	100%	100%
Società costituite durante il 2022							
Montenero Green Energy S.r.l.	C.so Re Umberto 8 - TO	12692000016	Euro	10.000	Diretta	100%	100%
Padula Green Energy S.r.l.	C.so Re Umberto 8 - TO	12710550018	Euro	10.000	Diretta	100%	100%
Cuyler Green Energy LLC	Delaware - USA	n/a	U.S. \$	n/a	Indiretta	100%	100%
Quitman Green Energy LLC	Delaware - USA	n/a	U.S. \$	n/a	Indiretta	100%	100%
A Mesagne S.r.l.	Via S. Vittore 45 - MI	12677100963	Euro	10.000	Diretta	100%	100%
Tuono Green Energy S.r.l.	C.so Re Umberto 8 - TO	12752950019	Euro	10.000	Diretta	100%	100%
RAL Green Energy Corp.	Delaware - USA	n/a	U.S. \$	n/a	Indiretta	50%	50%
BESS Corp.	Delaware - USA	n/a	U.S. \$	n/a	Indiretta	65%	65%
Blue BESS S.r.l.	C.so Re Umberto 8 - TO	12786310016	Euro	10.000	Diretta	100%	100%
Green BESS S.r.l.	C.so Re Umberto 8 - TO	12731150012	Euro	10.000	Diretta	100%	100%
Società cedute durante il 2022							
AS Storage S.r.l.	C.so G. Ferraris 73 - TO	12718740017	Euro	10.000	Diretta	100%	100%
Botrugno Green Energy S.r.l.	C.so Re Umberto 8 - TO	12686240016	Euro	10.000	Diretta	100%	100%
Apollo Guglionesi S.r.l.	C.so Re Umberto 8 - TO	12291450018	Euro	10.000	Diretta	100%	100%
Società incorporate durante il 2022							
Pomarico Solar Energy S.r.l.	P.zza A. Diaz 7 - MI	10812760964	Euro	10.000	Diretta	100%	100%

Nel corso dell'esercizio 2022, la Capogruppo ha acquisito le quote di proprietà di soci terzi di Brindisi Solar Energy S.r.l. (1%) e Pomarico Solar Energy S.r.l. (1%). Sono state inoltre costituite le seguenti società: Blue BESS S.r.l., Green BESS S.r.l., A Mesagne S.r.l. e Tuono Green Energy S.r.l. Tutte le società, di nuova costituzione, sono di diritto italiano e sono detenute direttamente da Altea Green Power con una quota, sul capitale sociale, pari al 100%.

Cuyler Green Energy LLC e Quitman Green Energy LLC sono state costituite a giugno 2022 da parte di Altea Green Energy US Corp., cui fa capo il controllo diretto per il 100%. Nell'agosto del 2022 è stata costituita RAL Green Energy Corporation la società, di diritto statunitense, detenuta per il 50% da Altea Green Energy US Corp. il restante 50% è detenuto dalla società Redelfi Corporation. Sempre nel secondo semestre 2022, RAL Green Energy Corporation ha acquisito una quota sul capitale sociale della società di diritto statunitense BESS Corp., pari al 65%. AS Storage S.r.l. è stata alienata a terzi il 1° luglio 2022.

Botrugno Green Energy S.r.l. è stata alienata a terzi il 16 settembre 2022.

Le società partecipate indicate sono nella quasi totalità società veicolo (Special Purpose Vehicle) funzionali ai progetti di co-sviluppo: ciascuna società rappresenta un progetto in corso di esecuzione ad essa vengono ribaltati tutti i costi della commessa.

Tra le controllate si evidenzia la società Altea Green Power Corporation società di diritto statunitense. costituita nel maggio 2021 quale L.L.C. e trasformata nell'agosto 2022 in una Corporation.

Nel primo trimestre del 2023 Altea Green Power S.p.A. acquisisce il 100% delle quote della società GF Green Energy S.r.l. modificandone, in concomitanza, la ragione sociale in Altea Independent Power Producer S.r.l., la quale comprenderà, fra le sue attività, le iniziative che resteranno di proprietà di Altea Green Power.

Sintesi dei fatti rilevanti dell'esercizio 2022



Nel corso dell'esercizio 2022 Altea Green Power ha ottenuto risultati estremamente significativi nel suo percorso di crescita e diversificazione del business. Nell'ambito di un contesto ancora difficile, Altea Green Power ha continuato a svilupparsi nei settori trainanti per la sua crescita. L'attività di co-sviluppo nei settori delle energie rinnovabili tradizionali fotovoltaico ed eolico è stata efficacemente affiancata dalla diversificazione verso il settore degli impianti di "Storage BESS" funzionali alle esigenze della rete elettrica nazionale.

Nel corso dell'esercizio la società ha affiancato al primo portafoglio di 500 MW un secondo e un terzo gruppo di siti, per altri 1,5 GW, posizionati in varie regioni d'Italia. I due ulteriori portafogli di progetti "Storage BESS" sono inseriti in due specifici veicoli societari: Green BESS S.r.l. e Blue BESS S.r.l.

Si ricorda che nel luglio 2022 la società ha sottoscritto un accordo con l'irlandese Aer Soléir, per la cessione in co-sviluppo di un impianto dalla potenza di 510 MW. Aer Soléir è partecipata

dal fondo USA Quantum Energy, operatore tra i leader mondiali nel settore delle energie alternative e nello *storage*, la potenza complessiva sarà 510 MW.

La redditività attesa da tale accordo è un margine superiore al 40% per un contratto il cui valore complessivo supera i 40M€.

L'accordo prevede inoltre l'opzione di progettazione e costruzione degli impianti una volta completati gli iter autorizzativi.

Si tratta certamente, per dimensione e posizionamento dei siti, di uno dei più importanti contratti di *storage* siglati in Italia e di un significativo riconoscimento alla capacità della società di elaborare opportunità di sviluppo in anticipo rispetto agli scenari di mercato.

L'opzione ottenuta, relativa alla eventuale possibilità di realizzare anche l'attività successiva al *ready to build*, rappresenta un riconoscimento, da parte di un operatore di così alto livello internazionale, delle capacità tecniche, progettuali e realizzative di Altea Green Power.



Un altro versante estremamente interessante su cui la Vostra società si è impegnata nel corso dell'anno, è stato lo sviluppo del mercato USA, area di sbocco dalle fortissime potenzialità, per una dinamica di mercato estremamente interessante e dinamico.

Il modello di sviluppo adottato si concentrerà, nelle fasi iniziali, sulla ricerca di siti (alcuni dei quali sono già stati individuati) e la successiva finalizzazione delle attività funzionali al raggiungimento del *ready to build*.

Le altre due linee di business, efficientamento energetico ed E.P.C, hanno subito un rallentamento nel corso dell'esercizio.

Per l'efficientamento energetico la società ha portato a termine le attività intraprese negli anni precedenti ma, anche in relazione alla forte incertezza legata ai bonus energetici, si è orientata sempre più verso attività rivolte a clienti privati o industriali, a condizioni di mercato.

Le attività di E.P.C. vivono anch'esse un rallentamento stante un mercato, in questa fase congiunturale, poco attrattivo in termini remunerativi. Siamo peraltro convinti che l'attuale congiuntura legata ai prezzi del gas, portino un fortissimo interesse degli utenti, soprattutto industriali, verso importanti investimenti in questo segmento di mercato, stiamo perciò concentrando, organizzativamente, i nostri sforzi per intercettare questa crescente domanda.

Sotto l'aspetto organizzativo la società ha proseguito la propria crescita interna consolidando tutti i dipartimenti ma mantenendo fermo il principio di grande flessibilità organizzativa e di presidio dei processi funzionali al core business, esternalizzando le attività specifiche non core.

Il modello di *Governance* ha visto il completamento del Modello Organizzativo ex D. Lgs.

231/2001 nel corso dell'anno verrà emanato il codice disciplinare, ultimo adempimento da completare.

Settori di attività

Oggi la Vostra società è quindi presente in 3 aree di sviluppo:

1. Co-sviluppo di grandi siti idonei ad impianti eolici e fotovoltaici e *storage stand alone*, per conto dei propri clienti. Alla data di chiusura del presente Bilancio tale attività rappresenta oltre il 90 % del valore della produzione.
2. E.P.C. (Engineering Procurement e Construction) di impianti soprattutto fotovoltaici di più piccole dimensioni spesso funzionali all'efficientamento energetico di siti industriali. Alla data di chiusura del presente Bilancio tale attività rappresenta circa il 3% del Valore della Produzione.
3. Efficientamento energetico.

Tutte e tre le linee di attività presidiate dalla società presentano un'ottima marginalità anche grazie alle significative economie di scala che si riescono ad ottenere. Alla data di chiusura del presente Bilancio tale attività rappresenta circa il 7% del Valore della Produzione.

Portafoglio Ordini: a marzo 2023 il portafoglio ordini della società, in valore, è superiore a 70M€.

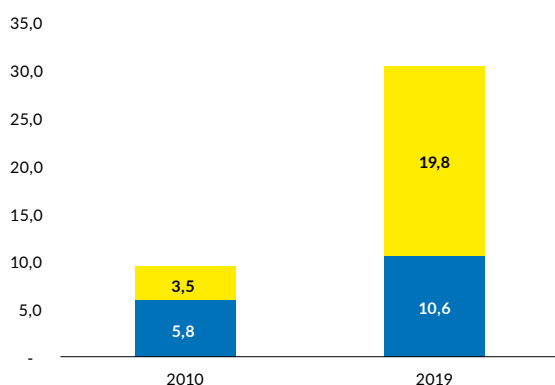
Mercato di riferimento italiano delle energie rinnovabili

Nel corso del 2022 il mercato italiano dell'energia ha visto una significativa ripresa della domanda con un balzo di oltre il +6,2% a fronte di un'offerta di poco superiore al 3%.

Il mercato italiano delle energie rinnovabili ha sperimentato una forte crescita, nel periodo 2010-2019 si è passati da una potenza installata di 9,3 GW ad una potenza di 30,4 GW (Figura 1) mentre per il periodo 2019-2030 si prevede di superare i 70 GW (Figura 2).

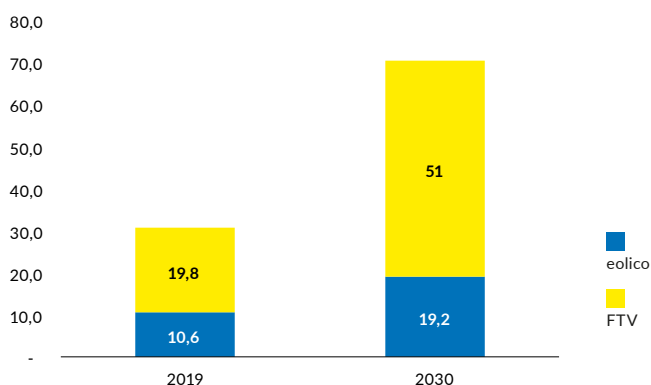
CRESCITA MERCATO ITALIA 2010 -2019*

Figura 1



CRESCITA MERCATO ITALIA PREVISTA 2019 -2030*

Figura 2



Nel prossimo decennio la potenza eolica e fotovoltaica installata in Italia è destinata a passare dagli attuali 30,4 GW ai 70 GW nel 2030. Nel corso del 2022 sono stati installati 940 MW - fonte GSE. Tali previsioni sono avallate da un clima normativo favorevole in relazione al decreto FER, al *Recovery Plan* ed al Piano Nazionale di Ripresa e Resilienza.

* fonte PoliMi



Lo stimolo alla crescita del mercato determinato sia da profili normativi stringenti sugli obiettivi europei di riduzione delle emissioni di CO₂, che dalla necessità di stimolare l'economia entrata in stallo dopo la crisi pandemica. Il piano di interventi finanziari introdotto dalla U.E. ammonta a 750 Miliardi di Euro ed è noto come *Recovery Fund*. La priorità assoluta di tali risorse finanziarie viene data alla trasformazione digitale e alla transizione ecologica, destinatarie di un tetto minimo, nei piani nazionali rispettivamente almeno pari al 20% e al 37% della spesa.

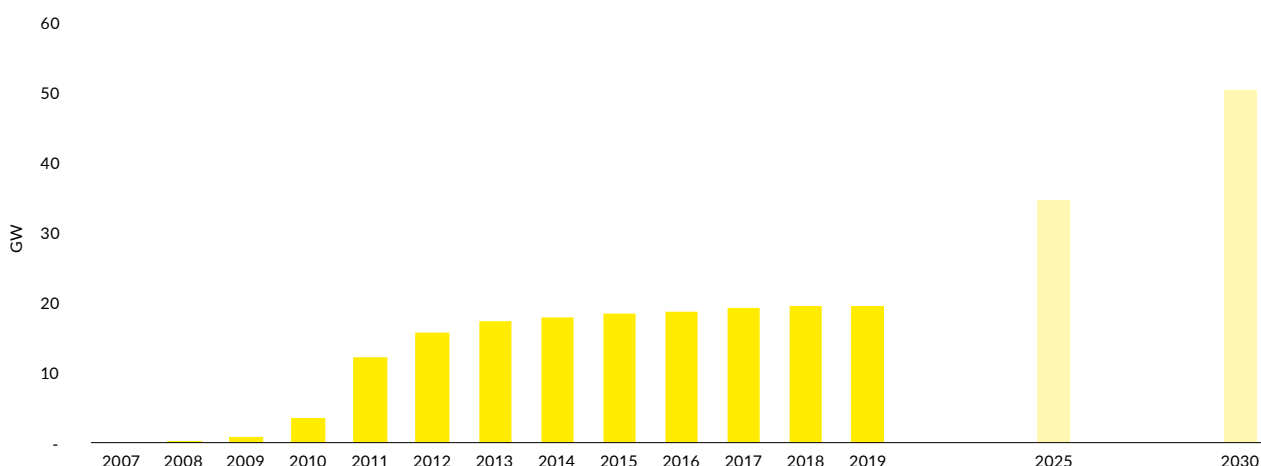
Fotovoltaico in Italia

In Italia, nel 2020 si è toccata la massima produzione annuale per il fotovoltaico (+9,6%) che con 25,5 TWh ha coperto l'8,4% della domanda elettrica del paese (era al 7.6% nel 2019) - fonte Terna.

A partire dal 2009 sono stati installati 20 GW di fotovoltaico. Nei prossimi 10 anni questi investimenti sono destinati incrementarsi fino al (+152%) raggiungendo una potenza totale cumulata di 51 GW.

La società ha stipulato, al momento, nel fotovoltaico, contratti per oltre 1 GW.

CRESCITA PROSPETTICA MERCATO FOTOVOLTAICO IN ITALIA



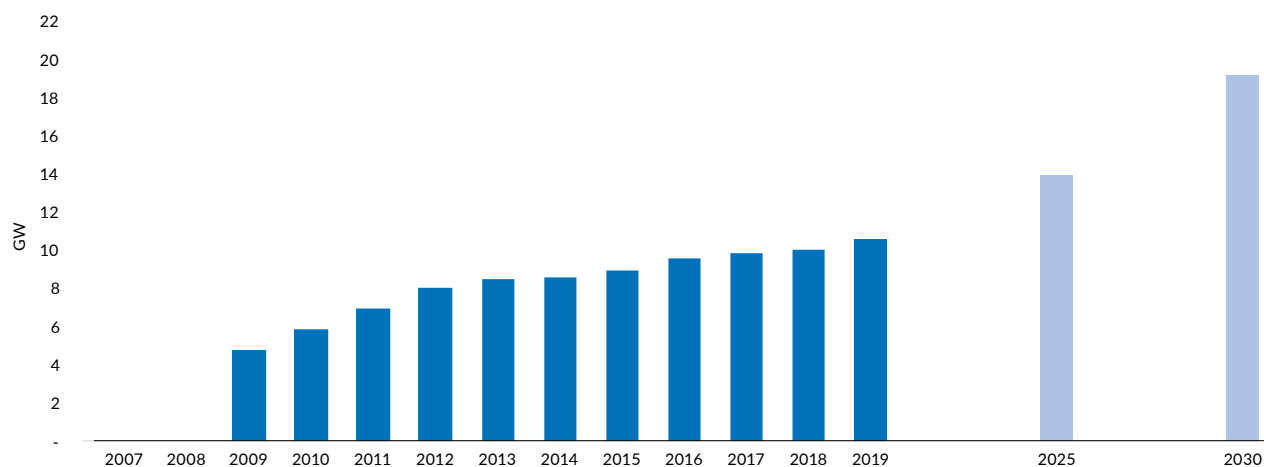
Eolico in Italia

A partire dal 2009 sono stati installati 11 GW di eolico di cui 25 MW nel 2022.

Nei prossimi 10 anni questi investimenti sono destinati a quasi raddoppiare (+82%) raggiungendo una potenza totale cumulata di oltre 19 GW.

Nella pagina seguente è riportato il grafico della crescita prospettica del mercato eolico in Italia.

CRESCITA PROSPETTICA MERCATO EOLICO IN ITALIA

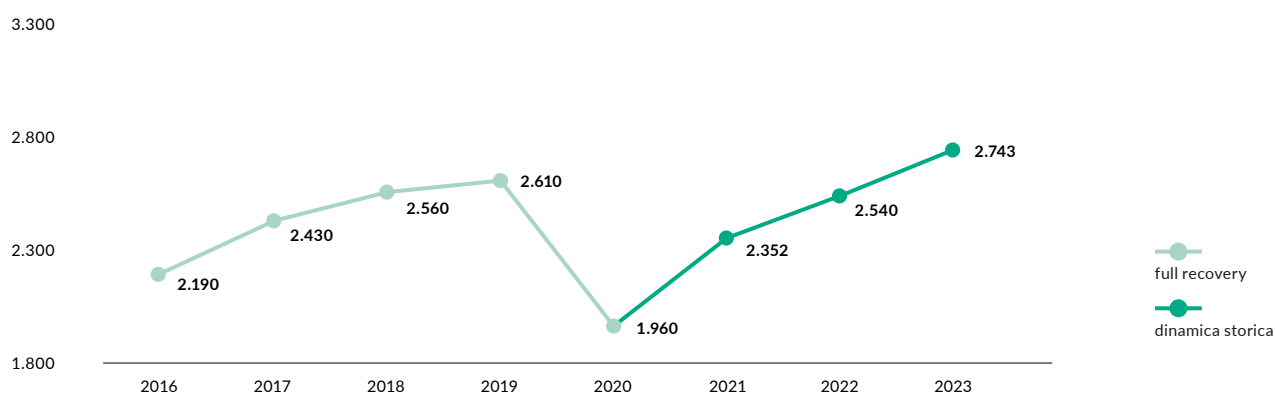


Efficientamento energetico

Anche il settore dell'efficientamento energetico presenta orizzonti di crescita molto interessanti, come dimostra il grafico allegato.

INVESTIMENTI EFFICIENZA ENERGETICA M€*

Figura 3



L'attività di efficientamento energetico di Altea Green Power si sta riposizionando sia verso le necessità delle famiglie private che verso gli impianti industriali.


Andamento della gestione

Co-sviluppo

Nel corso dell'esercizio 2022, la struttura operativa è stata impegnata per portare avanti le attività connesse all'espletamento dei progetti di co-sviluppo: allo stato attuale la società sta sviluppando attività riferite a contratti con i clienti per circa 560 MW.

Al 31 dicembre Altea Green Power aveva la disponibilità di siti sviluppabili per oltre 500 MW

* fonte PoliMi



divisi tra eolico e fotovoltaico e oltre 2 GW di *storage* oltre a quelli ceduti al cliente AER Solèir. Questi dati, in linea con le previsioni di piano, esprimono la regolarità dell'azione di Altea Green Power. In questa linea di attività che, copre oggi oltre l'90% del valore della produzione con una redditività media superiore al 35% e assicura una *pipe line* di attività fino al 2027.

Storage

In data 20 giugno 2022 è stata costituita da parte di Pomarico Solar Energy S.r.l. (Capitale Sociale i.v. € 10.000,00), interamente controllata da Altea Green Power S.p.A., la Società AS Storage S.r.l. mediante conferimento di ramo d'azienda da Pomarico Solar Energy S.r.l. per un valore netto complessivo di € 4,7 Milioni di Euro, sulla base di perizia asseverata in data 31 maggio 2022.

In data 1° luglio 2022, Pomarico Solar Energy S.r.l. ha ceduto la partecipazione in AS Storage S.r.l. ad Altea Green Power S.p.A., la quale nella stessa data l'ha ceduta interamente alla Società terza Aer Solèir per un valore pari ad € 5,5 Milioni di Euro, realizzando una plusvalenza nominale di € 0,8 Milioni di Euro.

In data 23 dicembre 2022 è stata formalizzato l'atto di fusione per incorporazione di Pomarico Solar Energy S.r.l. in Altea Green Power S.p.A.

Engineering Procurement Construction (E.P.C.)

L'attività di E.P.C. ha subito un significativo rallentamento nel corso del semestre stante il maggiore impegno profuso dalla società nelle attività di co-sviluppo, con particolare attenzione allo *storage*, stante le attuali condizioni di mercato non si ritiene possano esservi sviluppi significativi entro l'anno.

Efficientamento energetico

Come già indicato, la poca certezza normativa sulle modalità di liquidabilità da parte del sistema bancario dei crediti fiscali legati alle attività di efficientamento energetico, ha determinato la scelta da parte di Altea Green Power di rallentare le attività. Concentrandosi su segmenti di mercato non legati ad incentivi pubblici.


L'attività si sta spostando sull'efficientamento energetico industriale in particolare con impianti solari a tetto.

L'attività prevede una diagnosi energetica del sito industriale da parte dell'ufficio tecnico, si individuano gli interventi da effettuare classificati tramite il *pay back*.

Le principali attività su cui la società è concentrata sono:

- fotovoltaico su tetto o funzionale a siti industriali;
- cogenerazione;
- relamping.

La B.U. Efficiamento si è orientata inoltre nella collaborazione con *utility* per l'installazione di impianti fotovoltaici su condomini e aziende. Il nostro obiettivo per il 2023 è di contrattualizzare 100-200 kW per mese.



Sicurezza

Anche nel corso del 2022 la società ha mantenuto una grande attenzione al tema della sicurezza; aspetto fondamentale sia in fase pre-cantiere che in cantiere, è la gestione e coordinamento della sicurezza dei lavoratori.

Da un punto di vista interno, tutti i dipendenti Altea Green Power sono formati e informati su rischi e responsabilità in ambito sicurezza. Ma, visto che le attività sui diversi cantieri sono subappaltate ad imprese e/o artigiani esterni, è fondamentale il controllo da parte di Altea Green Power. Quest'ultima, infatti, ha nominato un RSPP esterno che, coordinato con l'ASPP interno, il responsabile per la sicurezza e il datore di lavoro, si riuniscono periodicamente per analizzare e, eventualmente, risolvere problematiche inerenti ai cantieri. Da un punto di vista procedurale la società attiva tutto il sistema procedurale, documentale e sostanziale previsto dalla legge.

Sintesi economica dell'attività

Si riportano di seguito le dimensioni economiche salienti relative alle tre linee di Business.

CONTO ECONOMICO (Dati in Euro/000)	31/12/2022 Cons.	% (*)	31/12/2021 Cons.	% (*)	Var.	Var. %
Valore della produzione	16.118	100%	5.878	100%	10.240	174%
EBITDA	6.211	39%	2.102	36%	4.109	195%
EBIT	6.048	38%	2.088	36%	3.960	190%

Come si può notare il Valore della produzione rispetto all'anno precedente, è incrementato di oltre il 174% ciò soprattutto grazie all'apporto dell'inizio dell'attività di co-sviluppo sui siti *storage* che da piano, era stata ipotizzata dopo il 2023.

Mercato azionario e andamento del titolo

Come noto in data 28 gennaio 2022 la società, assistita dall'EGA Integrae SIM è stata ammessa alle quotazioni nel mercato Euronext Growth Milano di Borsa Italiana: il 1° febbraio sono iniziate le contrattazioni.

La struttura dell'offerta ha previsto:

1. aumento di capitale fino a 7 milioni di Euro;
2. *greenshoe* inclusa nell'aumento di capitale fino a 15%;
3. *warrant* assegnati gratuitamente al mercato con un rapporto di 1-1 esercitabili in tre finestre temporali con rapporto di 1-2.

Il numero di *warrant* emessi è stato di 4.161.000 con possibilità di esercizio in tre finestre temporali:

- 1-15 dicembre 2022 (Primo Periodo di Esercizio);
- 1-15 dicembre 2023 (Secondo Periodo di Esercizio);
- 1-15 dicembre 2024 (Terzo Periodo di Esercizio).

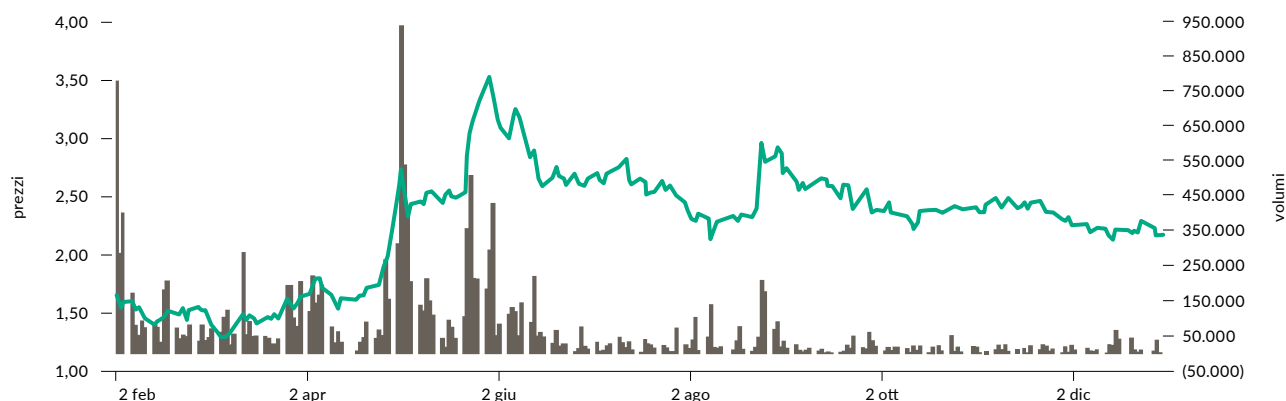
Prezzi di esercizio dei *warrant*:

- 1,32 € (prezzo del Primo Periodo di Esercizio),
- 1,45 € (prezzo del Secondo Periodo di Esercizio),
- 1,60 € (prezzo del Terzo Periodo di Esercizio).

L'azionista di riferimento si è obbligato ad un *lock down* di 24 mesi.

L'andamento del titolo nel corso del 2022 è stato estremamente lusinghiero, come si può vedere dal grafico riportato nella pagina seguente, ciò nonostante il difficile scenario che ha penalizzato in maniera significativa i mercati borsistici.

ANDAMENTO DEL TITOLO ALTEA GREEN POWER



Dal grafico si evidenzia chiaramente una tendenza estremamente positiva del titolo della società a fronte di una perdita nel mercato di riferimento di oltre l'11%.

Personale e organizzazione

La società, anche in relazione alla necessità di presidiare le nuove aree di sviluppo con competenza e professionalità, si è dotata nel corso dell'anno, di alcune figure specialistiche.

A fine periodo l'organico era di 23 unità. Si rinvia alla nota integrativa per il dettaglio delle posizioni.

Le figure assunte nel corso dell'esercizio provengono da esperienze pregresse nel medesimo settore e hanno permesso un significativo innalzamento del livello di professionalità media.

La società ritiene di proseguire anche per gli anni futuri tale investimento in risorse umane sia attraverso l'assunzione dal mercato del lavoro, sia attraverso la professionalizzazione interna delle figure. L'impegno della società è quello di valorizzare le risorse attraverso percorsi di formazione tecnica e manageriale favorendo la sempre maggior assunzione di autonomia gestionale e responsabilizzazione sugli obiettivi aziendali.

Politica retributiva e benefit

Altea Green Power ha sottoscritto con primaria compagnia assicurativa, a favore dei propri collaboratori, una polizza sanitaria individuale.

Nel corso dell'anno è stato istituito un sistema di incentivazione su base variabile legato sia alle *performances* individuali che ai risultati della società. L'obiettivo è quello di incrementare la quota variabile della retribuzione di ciascuno nel breve e medio termine (uno/tre anni) responsabilizzando tutti su obiettivi programmati individuali (MBO) e sull'andamento della società. Infine, aspetto non irrilevante, di fidelizzare le risorse.

Immagine e Comunicazione

Nel corso dell'esercizio 2022 la società ha posto un'attenzione crescente alla immagine aziendale riverberando tale attenzione in tutta la linea di comunicazione con il mondo esterno.

In particolare, si è provveduto:

- al rinnovo del sito web;
- al nuovo *layout* dei documenti societari;
- al rifacimento della *company profile* per renderlo coerente con lo sviluppo della società;
- al miglioramento della comunicazione aziendale sia verso il mondo esterno che verso i

propri collaboratori;

- ad una migliore focalizzazione dell'attività *social*;
- alla realizzazione di una *intranet* Aziendale funzionale allo sviluppo di protocolli di comunicazione interna e l'esecuzione di procedure routinarie attraverso strumenti informatici.

Information Technology

L'attività legata alla I.T. ha subito nel corso del 2022 una profonda trasformazione per rispondere alle crescenti esigenze delle diverse aree di business. In particolare, si è provveduto:

- a ridisegnare l'architettura dei sistemi gestionali;
- a migliorare il livello di servizio interno di diagnostica e soluzione dei problemi degli utenti;
- alla gestione della sicurezza dei dati e alla loro conservazione, attivando sistemi di *disaster recovery* crittografati su base settimanale, forniti da società di servizi esterni;
- a migliorare la sicurezza delle reti, attraverso sistemi di *Firewall* professionali forniti da provider esterni;
- al miglioramento della produttività individuale;
- a dotazioni hardware in linea con i migliori standard tecnologici.



Modello Organizzativo e di Gestione 231/01

Il 5 novembre 2021 Altea Green Power ha adottato un proprio Modello Organizzativo e Codice Etico al fine di perseguire l'obiettivo fondamentale di realizzare l'articolazione di principi, *policies*, procedure e prassi comportamentali che integrano il sistema di controllo interno.

Il MOG, oltre a una parte generale, è composto dalle seguenti 4 parti speciali:

- A - reati informatici;
- B - reati contro la PA;
- C - reati societari;
- D - reati ricettazione, riciclaggio, autoriciclaggio;

e da diversi allegati, fra cui:

- Codice Etico;
- procedura "Whistleblowing" con istituzione di e-mail dedicata alle segnalazioni anonime



(come previsto ex legge);

- procedura "Flussi informativi verso l'OdV".

Il MOG è stato pubblicato sul sito web aziendale (solo la Parte Generale e il Codice Etico).

Sono state svolti gli incontri nel corso del 2022, redigendo i relativi *report* distinti (uno anche in presenza del collegio sindacale), destinati al C.d.A. Il 2 marzo 2022 è stata inviata apposita comunicazione di adozione del MOG sia ai dipendenti che ai collaboratori e consulenti esterni. Il 6 aprile è stata svolta apposita formazione (documentata) a tutti i dipendenti da parte dell'avv. Pradal.

È stata inserita una clausola 231 ad hoc sui *format* contrattuali che garantiscano da parte dei terzi il rispetto del Modello adottato da Altea Green Power.

Nel 2022 l'azienda ha aggiornato il proprio MOG introducendo 2 nuove parti speciali:

- reati in materia di Sicurezza e Salute sui luoghi di lavoro (D. Lgs 81/08);
- reati di natura tributaria (a tendere nel 2023 anche reati ambientali).

Certificazioni sicurezza e qualità

La Società è dotata delle certificazioni UNI ISO 9001:2015 e UNI CEI 11339:2014:2014.

La società ha un EGE UNI CEI 11339.

Nel corso del primo semestre 2022 la società ha gestito le attività funzionali al raggiungimento di due nuove certificazioni: UNI ISO 45001:2018 e la UNI ISO 37001:2016. La prima certificazione sarà funzionale a migliorare i presidi aziendali sul fronte della sicurezza dei lavoratori e dell'ambiente, la seconda invece a presidiare eventuali fenomeni corruttivi a supporto ed integrazione di quanto già previsto della Legge 231.

L'ottenimento di entrambe queste certificazioni, avvenuto nel settembre 2022, ha comportato incisivi interventi sul sistema procedurale e di gestione della società.

Fatti rilevanti avvenuti dopo la chiusura dell'Esercizio

Esercizio delle opzioni derivanti dai diritti di *warrant* (primo periodo d'Esercizio).

Come previsto all'atto della quotazione di Altea Green Power nel mercato Euronext Growth Milan, nel mese di Gennaio 2023 è stata aperta la prima opzione di Esercizio dei *warrant* che ha avuto il seguente esito: assegnazione di n. 452.251 Azioni Altea Green Power di nuova emissione, conseguente all'esercizio di n. 904.502 Warrant nel corso del Primo Periodo di Esercizio dei "Warrant Altea Green Power 2022-2024", ricompreso tra il 1° dicembre 2022 e il 15 dicembre 2022.

A seguito dell'esercizio dei diritti si riepiloga la nuova composizione del capitale sociale di Altea Green Power (interamente sottoscritto e versato).

Cap. Soc. **16.613.251** azioni (cioè **16.161.000** + **452.251** nuove azioni da **ES. WARRANT 2022**).

Azionista	Numero di azioni	% Capitale Sociale
DXOR srl	10.920.000	65,73%
CECILIA MARTUCCI	1.080.000	6,50%
MERCATO	4.613.251	27,77%

Eolico e fotovoltaico

Nel febbraio 2023 si è firmato un importante accordo di co-sviluppo con la irlandese Air Soléir finalizzato allo sviluppo di siti fotovoltaici in Italia. L'accordo è finalizzato alla cessione di siti fotovoltaici con una potenzialità di 300 MW nel corso di un triennio, i valori contrattualizzati sono tali da soddisfare le migliori condizioni di mercato.

Sviluppo in USA

La società ha finalizzato nei primi mesi del 2023 una partnership societaria che ha dato vita alla costituzione di B.E.E.S. corporation, società USA detenuta per il 65% da RAL Corp., per il 30 % da Elio Group Corp. e per il 5 % da Siniscalco L.L.C. Tale partnership con una controparte di provata esperienza, ha ad oggi, in itinere, un'attività di sviluppo su siti in Texas e Arizona per oltre 800 MW con l'obiettivo di arrivare entro un biennio a 1,5 GW. Nel mese di febbraio 2023 B.E.E.S. Storage ha acquistato una società progetto Lound Storage, con progetti in via di sviluppo per 200 MW soprattutto in Arizona.

Certificazioni

Come già accennato la società ha ottenuto nel mese di settembre due importanti certificazioni: la ISO 45001 e la ISO 37001.

Si tratta di due importanti presidi la prima a favore della prevenzione dei rischi per la salute e sicurezza dei lavoratori e la seconda contro le attività corruttive.



Informazioni Relative ai rischi e alle incertezze cui è esposto il gruppo

(Rif. art. 2426, comma 2)

Rischio credito

Il Rischio credito rappresenta l'esposizione del gruppo ad eventuali mancati adempimenti delle obbligazioni da parte delle controparti.

Per la stessa natura del business, in considerazione delle dimensioni economiche delle controparti delle modalità contrattuali relative ai pagamenti, si ritiene tal rischio remoto.

Rischio liquidità

Per la struttura dei contratti stipulati con i propri clienti che prevedono nel co-sviluppo il pagamento delle prestazioni a stato di avanzamento con riaddebito dei costi sostenuti e l'elevata marginalità della propria attività, si ritiene il rischio liquidità marginale. Altea Green Power presenta una marginale esposizione bancaria legata soprattutto alle fisiologiche necessità di cassa comunque circoscritte nel corso dell'esercizio. Le attività di investimento legate al core business della società manifestano un corrispondente e più che proporzionale flusso di cassa positivo, all'atto dell'assegnazione dei siti alla clientela.

Rischio Cambio

Nel corso dell'esercizio 2022 la limitata operatività, della filiale USA, ha comportato che la società non abbia corso alcun tipo di rischio per progetti in valuta straniera. All'aumentare del volume d'attività in quel mercato, la società porrà in essere meccanismi di copertura per gestire il rischio stesso.

Operazioni con Parti correlate

Nel corso del Consiglio di Amministrazione e tenutosi il 12 luglio è stato approvato il parere rilasciato dal comitato operazioni parti correlate (OPC) favorevole all'emolumento aggiuntivo e straordinario, assegnato all'Amministratore, su proposta di un Consigliere, ravvisando la congruità dello stesso stante le particolari cariche assunte ai sensi del art. 2389 comma 3 del Codice Civile).

Evoluzione prevedibile della Gestione

Nella rimanente parte dell'esercizio 2023 la società sarà impegnata su diversi fronti nelle diverse aree di sviluppo.

Nel co-sviluppo, i contratti firmati con i clienti, prevedono sia l'avanzamento dei lavori nell'attuale portafoglio ordini, che l'attivazione di nuovi progetti. In particolare, sono in corso le attività funzionali a rendere operativo il recente contratto siglato con Air Soléir, per 300 MW di progetti fotovoltaici, i cui tempi di esecuzione si prevedono pari a tre esercizi. Nel corso dell'anno si completeranno le attività relative agli studi di fattibilità tecnica e progettuale.

Sul versante Storage BESS, la società, come già accennato, ha disponibile una *pipe-line* di circa 1,5 GW ripartita su due veicoli societari (Blue BESS e Green BESS). Sono in essere le prime interlocuzioni con investitori internazionali per trasformare tale importante asset di Altea Green Power in contratti di Co-sviluppo ad elevata redditività. L'obiettivo, per l'esercizio in corso, è quello di completare un terzo raggruppamento di progetti inseriti in un veicolo societario



denominato Yellow BESS, portando la capacità teorica complessiva dei progetti *storage* in Italia ad oltre 2 GW.

Sul fronte dello sviluppo di progetti negli USA, nel corso dell'esercizio si prevede di completare l'attività di acquisizione dei siti già in fase di negoziazione e iniziare a stipulare i primi accordi con i gestori delle reti per la futura cessione dell'energia. L'obiettivo è quello di iniziare, entro la fine dell'anno, l'interlocuzione con possibili clienti per sottoscrivere i primi accordi di co-sviluppo anche sul mercato USA, in modo da dare un valore, anche commerciale, all'attività in corso. Si evidenzia che in termini di grandezze economiche di riferimento il mercato USA è abbastanza assimilabile a quello nazionale. Anche in questo caso, dunque, i progetti esprimono una elevata marginalità potenziale.

Sul fronte organizzativo e gestionale, la società prosegue la sua attività di miglioramento dell'efficienza interna attraverso l'inserimento di figure professionali, del miglioramento del sistema procedurale e della creazione di un sistema informativo aziendale più consono alle nuove dimensioni della società e della maggiore complessità da affrontare.

Entro la fine dell'esercizio sarà preparato un nuovo *Business Plan* di durata quinquennale in cui formalizzare, la dimensione economica, patrimoniale e finanziaria di tutte le principali attività in essere e dei progetti strategici.

Reportistica E.S.G.

Nel corso del 2023 verranno sviluppate, infine, tutte le attività funzionali alla redazione di un Bilancio di Sostenibilità. Con questo documento l'azienda intende evidenziare la propria attività e i relativi progressi effettuati in ambito sociale, ambientale e di *governance*.



Dati Economici Patrimoniali e finanziari e principali Indicatori

DATI ECONOMICI PATRIMONIALI E FINANZIARI

(Dati in Euro/000)

	31/12/2022	31/12/2021	Var.	Var.%
Ricavi netti di vendita	7.557.015	2.551.401	5.005.614	196,2%
Margine operativo lordo (M.O.L. o EBITDA)	6.160.141	2.145.755	4.014.386	187,1%
Reddito operativo (EBIT)	5.997.287	2.131.336	3.865.951	181,4%
Utile netto consolidato	4.117.721	1.186.763	2.930.958	247,0%
Utile netto consolidato di pertinenza del Gruppo	4.117.721	1.187.041	2.930.680	246,9%
Attività fisse	793.780	252.316	541.464	214,6%
Patrimonio netto complessivo	11.706.583	1.976.093	9.730.490	492,4%
Patrimonio netto di pertinenza del Gruppo	11.706.583	1.976.216	9.730.367	492,4%
Posizione finanziaria netta	863.225	(1.009.191)	1.872.416	(185,5%)
Ricavi netti e altri proventi	8.382.589	2.976.146	5.406.443	181,7%
Variatione rimanenze e lavori in corso su ordinazione	8.342.178	3.240.784	5.101.394	157,4%
Costi esterni	(9.389.775)	(3.556.754)	(5.833.021)	164,0%
Valore Aggiunto	7.334.992	2.660.176	4.674.816	175,7%
Costo del lavoro	(1.174.851)	(514.421)	(660.430)	128,4%
Margine Operativo lordo	6.160.141	2.145.755	4.014.386	187,1%
Ammortamenti, svalutazioni ed altri accantonamenti	(162.854)	(14.419)	(148.435)	1.029,4%
Risultato Operativo	5.997.287	2.131.336	3.865.951	181,4%
Proventi e oneri finanziari	(45.252)	(371.373)	326.121	(87,8%)
Risultato Ordinario	5.952.035	1.759.963	4.192.072	238,2%
Rivalutazioni e svalutazioni	-	-	-	n/d
Risultato prima delle imposte	5.952.035	1.759.963	4.192.072	238,2%
Imposte sul reddito	(1.834.314)	(573.200)	(1.261.114)	220,0%
Risultato netto	4.117.721	1.186.763	2.930.958	247,0%

PRINCIPALI INDICATORI

	31/12/2022	31/12/2021
ROE	35,2%	60,1%
ROI	55,3%	71,4%
ROS	71,5%	71,6%



DATI ECONOMICI PATRIMONIALI E FINANZIARI

(Dati in Euro/000)

	31/12/2022	31/12/2021	Var.	Var.%
Immobilizzazioni immateriali nette	623.735	46.665	577.070	1.236,6%
Immobilizzazioni materiali nette	81.555	12.483	69.072	553,3%
Partecipazioni ed altre immobilizzazioni finanziarie	20.000	-	20.000	n/d
Capitale immobilizzato	725.290	59.148	666.142	1.126,2%
Rimanenze	15.067.913	6.903.430	8.164.483	118,3%
Crediti verso clienti	3.992.559	490.362	3.502.197	714,2%
Altri crediti	3.030.049	3.388.577	(358.528)	(10,6%)
Ratei e Risconti attivi	81.375	133.682	(52.307)	(39,1%)
Attività d'Esercizio a breve termine	22.171.896	10.916.051	11.255.845	103,1%
Debiti verso fornitori	(1.594.809)	(1.826.238)	231.429	(12,7%)
Acconti	(6.697.760)	(4.212.537)	(2.485.223)	59,0%
Debiti tributari e previdenziali	(2.983.322)	(1.216.720)	(1.766.602)	145,2%
Altri debiti	(419.457)	(677.281)	257.824	(38,1%)
Ratei e Risconti passivi	(305.060)	(632)	(304.428)	48.169,0%
Passività d'Esercizio a breve termine	(12.000.408)	(7.933.408)	(4.067.000)	51,3%
Capitale d'Esercizio netto a breve termine	10.171.488	2.982.643	7.188.845	241,0%
Trattamento di fine rapporto di lavoro subordinato	(52.820)	(56.507)	3.687	(6,5%)
Debiti tributari e previdenziali (oltre l'esercizio successivo)	-	-	-	n/d
Altre passività a medio e lungo termine	-	-	-	n/d
Passività a medio e lungo termine	(52.820)	(56.507)	3.687	(6,5%)
Capitale investito	10.843.958	2.985.284	7.858.674	263,2%
Patrimonio netto	(11.706.583)	(1.976.093)	(9.730.490)	492,4%
Posizione finanziaria netta a medio e lungo termine	(535.608)	127.095	(662.703)	(521,4%)
Posizione finanziaria netta a breve termine	1.398.833	(1.136.286)	2.535.119	(223,1%)
Mezzi propri e indebitamento finanziario netto	(10.843.358)	(2.985.284)	(7.858.074)	263,2%

Considerazioni finali

Signori soci,

la Vostra società ha consolidato l'iter di crescita iniziato l'anno precedente con indici di crescita e redditività di tutto rilievo, le valutazioni strategiche poste alla base del piano della società stanno dando i risultati previsti; in particolare l'attenzione posta verso lo sviluppo dello *storage* di grande potenza ha permesso, con largo anticipo sugli altri *competitors* di mercato, di consolidare un importantissimo risultato economico finanziario di durata pluriennale.

Entrando con maggior dettaglio nelle aree di business della società, riteniamo che entro la fine del 2022 si possano avere ancora significativi risultati nell'area del co-sviluppo, sia nei settori eolico e fotovoltaico che nello *storage*.

Riteniamo infatti che si possano acquisire nuovi siti idonei alla realizzazione di impianti *storage* di grandi dimensioni per ulteriori 500 MW e depositare progetti per l'avvio dell'iter autorizzativo, per 250 MW. Nel settore fotovoltaico depositeremo progetti per 16 MW e siamo inoltre confidenti di poter assegnare al cliente RP siti idonei alla realizzazione di ulteriori 20 MW.

Per quanto concerne le attività di Efficientamento Energetico, entro l'esercizio riteniamo di potere riprendere con maggior slancio le attività oggi rallentate dall'incertezza sulla cessione dei crediti accumulati. Riteniamo comunque questo mercato ancora fortemente traente stante la sostenuta domanda proveniente dal mercato.

Infine, l'attività di E.P.C. vedrà difficilmente, entro la fine dell'esercizio trend di crescita ciò in relazione alla limitata redditività di un mercato fortemente concorrenziale. In tale segmento il business model della società prevede l'impegno a fronte di siti di pertinenza di Altea. Ciò permetterà la massimizzazione del valore e la integrazione tra attività di co-sviluppo e attività di E.P.C.

Infine lo sviluppo estero, in particolare USA, proseguirà, nel corso dell'esercizio, con l'obiettivo di arrivare a stipulare un accordo di *join venture* con uno o più *developer* locali che possano portare in dote una idonea *pipe-line* di progetti.

Abbiamo la ragionevole certezza che la seconda parte dell'anno darà un'ulteriore conferma dei buoni risultati del semestre permettendo risultati superiori a quanto previsto nei nostri piani.

Conclusioni

Signori soci,

la Società ha consolidato l'iter di crescita iniziato l'anno precedente con indici di crescita e redditività di tutto rilievo, le scelte strategiche effettuate dalla società stanno dando i risultati previsti. In particolare, l'attenzione posta verso lo sviluppo dello *storage* di grande potenza ha permesso, con largo anticipo sugli altri *competitors* di mercato, di consolidare un importantissimo risultato economico finanziario di durata pluriennale.

Come indicato nel corso dell'esercizio 2022, la società con la quotazione al mercato Euronext Growth Milan, ha ottenuto idonee risorse finanziarie per proseguire il proprio sviluppo espresso nei dati del piano strategico.

Vi invitiamo ad approvare il Bilancio così come predisposto.

Torino, 28 Marzo 2023

Per il Consiglio di Amministrazione

Il Presidente

Giovanni Di Pascale



3

Bilancio di Esercizio al 31 dicembre 2022

Stato Patrimoniale

STATO PATRIMONIALE ATTIVO

(Dati in Euro/000)

	31/12/2022	31/12/2021
B) Immobilizzazioni		
I - Immobilizzazioni immateriali		
3) diritti di brevetto industriale e diritti di utilizzazione delle opere dell'ingegno	7.522	2.197
7) altre	602.802	44.468
Totale Immobilizzazioni immateriali	610.324	46.665
II - Immobilizzazioni materiali		
2) impianti e macchinario	1.542	-
3) attrezzature industriali e commerciali	1.119	1.438
4) altri beni	57.894	11.045
Totale Immobilizzazioni materiali	60.555	12.483
III - Immobilizzazioni finanziarie		
1) Partecipazioni		
a) imprese controllate	53.887	99.800
Totale Partecipazioni	53.887	99.800
2) Crediti		
d-bis) verso altri		
esigibili entro l'esercizio successivo	68.490	193.168
Totale Crediti verso altri	68.490	193.168
Totale Crediti	68.490	193.168
Totale Immobilizzazioni finanziarie	122.377	292.968
Totale Immobilizzazioni (B)	793.256	352.116
C) Attivo circolante		
I - Rimanenze		
3) lavori in corso su ordinazione	14.251.536	6.464.875
4) prodotti finiti e merci	-	129.757
Totale Rimanenze	14.251.536	6.594.632
II - Crediti		
1) verso clienti		
esigibili entro l'esercizio successivo	4.001.916	490.362
Totale Crediti verso clienti	4.001.916	490.362
2) verso imprese controllate		
esigibili entro l'esercizio successivo	2.784.590	2.018.391
Totale Crediti verso imprese controllate	2.784.590	2.018.391
5-bis) Crediti tributari		
esigibili entro l'esercizio successivo	143.684	159.184
esigibili oltre l'esercizio successivo	1.293.151	1.087.113
Totale Crediti tributari	1.436.835	1.246.297
5-ter) imposte anticipate	-	323
5-quater) verso altri		
esigibili entro l'esercizio successivo	904.187	284.239
esigibili oltre l'esercizio successivo	-	102.366
Totale Crediti verso altri	904.187	386.605
Totale Crediti	9.127.528	4.141.978
IV - Disponibilità liquide		
1) depositi bancari e postali	1.490.985	783
3) danaro e valori in cassa	8	2.709
Totale Disponibilità liquide	1.490.993	3.492
Totale Attivo circolante (C)	24.870.057	10.740.102
D) Ratei e Risconti	35.684	7.005
Totale Attivo	25.698.997	11.099.223

STATO PATRIMONIALE PASSIVO

(Dati in Euro/000)

	31/12/2022	31/12/2021
A) Patrimonio netto		
I - Capitale	830.663	600.000
II - Riserva da soprapprezzo delle azioni	5.359.509	-
IV - Riserva legale	104.891	45.754
VI - Altre riserve, distintamente indicate		
<i>riserva straordinaria</i>	59.832	59.832
<i>versamenti in conto capitale</i>	1.293	1.293
<i>varie altre riserve</i>	(3)	1
Totale Altre riserve	61.122	61.126
VIII - Utili (perdite) portati a nuovo	1.235.823	112.217
IX - Utile (perdita) dell'esercizio	4.169.325	1.182.743
Totale Patrimonio netto (A)	11.761.333	2.001.840
C) Trattamento di fine rapporto di lavoro subordinato	52.820	56.507
D) Debiti		
4) Debiti verso banche		
esigibili entro l'esercizio successivo	261.648	1.059.361
esigibili oltre l'esercizio successivo	604.098	146.835
Totale Debiti verso banche	865.746	1.206.196
6) acconti		
esigibili entro l'esercizio successivo	7.831.244	4.212.537
Totale acconti	7.831.244	4.212.537
7) Debiti verso fornitori		
esigibili entro l'esercizio successivo	1.560.982	1.759.385
Totale Debiti verso fornitori	1.560.982	1.759.385
9) Debiti verso imprese controllate		
esigibili entro l'esercizio successivo	76.952	98.130
Totale Debiti verso imprese controllate	76.952	98.130
12) Debiti tributari		
esigibili entro l'esercizio successivo	2.780.309	1.120.612
esigibili oltre l'esercizio successivo	84.983	-
Totale Debiti tributari	2.865.292	1.120.612
13) Debiti verso istituti di previdenza e di sicurezza sociale		
esigibili entro l'esercizio successivo	21.404	56.765
Totale Debiti verso istituti di previdenza e di sicurezza sociale	21.404	56.765
14) Altri debiti		
esigibili entro l'esercizio successivo	303.380	534.917
esigibili oltre l'esercizio successivo	54.810	51.702
Totale Altri debiti	358.190	586.619
Totale Debiti	13.579.810	9.040.244
E) Ratei e risconti	305.034	632
Totale Passivo	25.698.997	11.099.223



Conto Economico

(Dati in Euro/000)	31/12/2022	31/12/2021
A) Valore della produzione		
1) Ricavi delle vendite e delle prestazioni	7.553.575	2.551.401
2) Variazioni delle rimanenze di prodotti in corso di lavorazione, semilavorati e finiti	-	(3.432.171)
3) Variazioni dei lavori in corso su ordinazione	7.927.307	6.464.875
5) Altri ricavi e proventi		
<i>altri</i>	636.774	293.682
Totale Altri ricavi e proventi	636.774	293.682
Totale Valore della produzione (A)	16.117.656	5.877.787
B) Costi della produzione		
6) Per materie prime, sussidiarie, di consumo e di merci	661.154	143.936
7) Per servizi	6.488.822	2.464.531
8) Per godimento di beni di terzi	168.028	78.250
9) Per il personale		
<i>a) salari e stipendi</i>	874.152	378.136
<i>b) oneri sociali</i>	191.950	89.197
<i>c) trattamento di fine rapporto</i>	62.068	25.728
<i>e) altri costi</i>	34.829	21.360
Totale Costi per il personale	1.162.999	514.421
10) Ammortamenti e Svalutazioni		
<i>a) ammortamento delle Immobilizzazioni immateriali</i>	155.695	12.162
<i>b) ammortamento delle Immobilizzazioni materiali</i>	7.159	2.257
Totale Ammortamenti e Svalutazioni	162.854	14.419
11) Variazioni delle rimanenze di materie prime, sussidiarie, di consumo e merci	129.757	-
14) Oneri diversi di gestione	1.154.095	480.928
Totale costi della produzione (B)	9.927.709	3.696.485
Differenza tra valore e costi della produzione (A - B)	6.189.947	2.181.302
C) Proventi e Oneri finanziari		
16) Altri proventi finanziari		
<i>d) Proventi diversi dai precedenti</i>		
<i>altri</i>	149.036	-
Totale Proventi diversi dai precedenti	149.036	-
Totale Altri proventi finanziari	149.036	-
17) Interessi e altri oneri finanziari		
<i>altri</i>	193.944	369.202
Totale Interessi e altri oneri finanziari	193.944	369.202
17-bis) utili e perdite su cambi	(287)	(21)
Totale Proventi e Oneri finanziari (15 + 16 - 17 + - 17-bis)	(45.195)	(369.223)
D) Rettifiche di valore di attività e passività finanziarie		
19) Svalutazioni		
<i>a) Di partecipazioni</i>	141.113	93.745
Totale Interessi e altri oneri finanziari	141.113	93.745
Totale delle Rettifiche di valore di attività e passività finanziarie (18 - 19)	(141.113)	(93.745)
Risultato prima delle imposte (A - B + - C + - D)	6.003.639	1.718.334
20) Imposte sul reddito dell'esercizio, correnti, differite e anticipate		
Imposte correnti	1.833.991	535.914
Imposte differite e anticipate	323	(323)
Totale delle Imposte sul reddito dell'esercizio, correnti, differite e anticipate	1.834.314	535.591
21) Utile (perdita) dell'esercizio	4.169.325	1.182.743

Rendiconto Finanziario

METODO INDIRETTO

(Dati in Euro/000)

	31/12/2022	31/12/2021
A) Flussi finanziari derivanti dall'attività operativa (metodo indiretto)		
Utile (perdita) dell'esercizio	4.169.325	1.182.743
Imposte sul reddito	1.834.314	535.591
Interessi passivi/(attivi)	44.908	369.223
1) Utile (perdita) dell'esercizio prima d'imposte sul reddito, interessi, dividendi e plus/minusvalenze da cessione	6.048.547	2.087.557
Rettifiche per elementi non monetari che non hanno avuto contropartita nel CCN		
<i>accantonamenti ai fondi</i>	62.068	25.728
<i>ammortamenti delle immobilizzazioni</i>	162.854	14.419
<i>svalutazioni per perdite durevoli di valore</i>	-	93.745
<i>Rettifiche di valore di attività e passività finanziarie di strumenti finanziari derivati che non comportano mov. monetarie</i>	141.113	-
Totale Rettifiche per elementi non monetari che non hanno avuto contropartita nel CCN	366.035	133.892
2) Flusso finanziario prima delle variazioni del capitale circolante netto	6.414.582	2.221.449
Variazioni del capitale circolante netto		
<i>decremento/(Incremento) delle rimanenze</i>	(7.656.904)	(3.032.704)
<i>decremento/(Incremento) dei Crediti verso clienti</i>	(3.511.554)	(161.264)
<i>incremento/(Decremento) dei Debiti verso fornitori</i>	(198.403)	129.723
<i>decremento/(Incremento) dei Ratei e Risconti attivi</i>	(28.679)	2.400
<i>incremento/(Decremento) dei Ratei e Risconti passivi</i>	304.402	(787)
<i>altri decrementi/(Altri Incrementi) del capitale circolante netto</i>	1.835.364	41.137
Totale Variazioni del capitale circolante netto	(9.255.774)	(3.021.495)
3) Flusso finanziario dopo le variazioni del capitale circolante netto	(2.841.192)	(800.046)
Altre rettifiche		
<i>interessi incassati/(pagati)</i>	(55.999)	(67.709)
<i>(imposte sul reddito pagate)</i>	(54.167)	(186.850)
<i>(utilizzo dei fondi)</i>	(65.755)	-
<i>Altri incassi/(pagamenti)</i>	-	(25.185)
Totale Altre rettifiche	(175.921)	(279.744)
Flusso finanziario dell'attività operativa (A)	(3.017.113)	(1.079.790)
B) Flussi finanziari derivanti dall'attività d'investimento		
Immobilizzazioni materiali		
<i>(investimenti)</i>	(55.231)	(6.641)
Immobilizzazioni immateriali		
<i>(investimenti)</i>	(719.355)	(58.331)
Immobilizzazioni finanziarie		
<i>(Investimenti)</i>	(115.200)	-
<i>disinvestimenti</i>	144.678	270.105
Flusso finanziario dell'attività di investimento (B)	(745.108)	205.133
C) Flussi finanziari derivanti dall'attività di finanziamento		
Mezzi di terzi		
<i>incremento/(Decremento) Debiti a breve verso banche</i>	(1.255.450)	753.597
<i>accensione finanziamenti</i>	915.000	72.977
Mezzi propri		
<i>aumento di capitale a pagamento</i>	5.590.172	50.000
Flusso finanziario dell'attività di finanziamento (C)	5.249.722	876.574
Incremento (decremento) delle Disponibilità liquide (A ± B ± C)	1.487.501	1.917
Disponibilità liquide a inizio esercizio		
Depositi bancari e postali	783	988
Danaro e valori in cassa	2.709	587
Totale Disponibilità liquide a inizio esercizio	3.492	1.575
Disponibilità liquide a fine esercizio		
Depositi bancari e postali	1.490.985	783
Danaro e valori in cassa	8	2.709
Totale Disponibilità liquide a fine esercizio	1.490.993	3.492



4

Nota Integrativa al Bilancio di Esercizio al 31 dicembre 2022

Signori Azionisti,

la situazione patrimoniale ed economica che Vi sottoponiamo corrisponde alle scritture contabili effettuate nel contesto dell'attività di installazione di impianti e produzione di energia ottenuta attraverso l'utilizzo di fonti rinnovabili.

La Società inoltre, nel corso del 2022, ha continuato a svolgere l'attività di efficientamento energetico nell'ambito delle ristrutturazioni edilizie collegata ai bonus fiscali minori pari al 50% e del 65% e del cosiddetto "Superbonus110%".

La presente nota integrativa costituisce parte integrante del Bilancio al 31/12/2022.

Il Bilancio risulta conforme a quanto previsto dagli articoli 2423 e seguenti del Codice Civile ed ai principi contabili nazionali così come pubblicati dall'Organismo Italiano di Contabilità; esso rappresenta pertanto con chiarezza ed in modo veritiero e corretto la situazione patrimoniale e finanziaria della società ed il risultato economico dell'esercizio.

Il contenuto dello Stato Patrimoniale e del Conto Economico è quello previsto dagli articoli 2424 e 2425 del Codice Civile, mentre il Rendiconto Finanziario è stato redatto ai sensi dell'art. 2425-ter.

La nota integrativa, ha la funzione di fornire l'illustrazione, l'analisi ed in taluni casi un'integrazione dei dati di Bilancio e contiene le informazioni richieste dall'art. 2427 del Codice Civile, da altre disposizioni del D. Lgs. n. 127/1991 e da altre leggi o da successive integrazioni al fine di fornire una corretta interpretazione del Bilancio.

I criteri utilizzati nella formazione e nelle valutazioni del Bilancio d'Esercizio tengono conto delle novità introdotte nell'ordinamento nazionale dal D. Lgs. 139/2015, tramite il quale è stata data attuazione alla Direttiva 2013/34/UE.

Tutte le operazioni iscritte nel presente Bilancio risultano dalle scritture contabili del periodo dal 1° gennaio 2022 al 31 dicembre 2022 eventualmente integrate con tutte quelle informazioni complementari ritenute necessarie a dare una rappresentazione veritiera e corretta della situazione patrimoniale ed economica della Società.

Il Bilancio è redatto in unità di Euro senza cifre decimali.

Per quanto concerne le informazioni aggiuntive sulla situazione della Società e sull'andamento e sul risultato della gestione, nel suo complesso e nei vari settori in cui essa ha operato, anche attraverso imprese controllate, con particolare riguardo ai costi, ai ricavi e agli investimenti, nonché per una descrizione dei principali rischi ed incertezze cui la Società è esposta, si rinvia a quanto indicato nella Relazione sulla gestione.

Per completezza di informazione, si segnala che la Società redige il Bilancio Consolidato che viene presentato a corredo del presente Bilancio di Esercizio.

Criteri di formazione

Redazione del Bilancio

Le informazioni contenute nel presente documento sono presentate secondo l'ordine in cui le relative voci sono indicate nello Stato Patrimoniale e nel Conto Economico.

Nella predisposizione del Bilancio d'Esercizio è stata osservata la vigente normativa, richiedendo il consenso del Collegio Sindacale nei casi previsti dalla Legge, e applicando i medesimi criteri di valutazione, gli stessi principi contabili e di redazione del Bilancio adottati nell'esercizio precedente. I principi contabili di riferimento sono quelli stabiliti dai Consigli Nazionali dei Dottori Commercialisti e degli Esperti Contabili, come integrati dai documenti OIC emessi dall'Organismo Italiano di Contabilità.

In riferimento a quanto indicato nella parte introduttiva della presente nota integrativa, si attesta che, ai sensi dell'art. 2423, comma 3 del Codice Civile, qualora le informazioni richieste

da specifiche disposizioni di legge non siano sufficienti a dare una rappresentazione veritiera e corretta della situazione aziendale vengono fornite le informazioni complementari ritenute necessarie allo scopo.

Non si sono verificati casi eccezionali che abbiano reso necessario il ricorso a deroghe di cui all'art. 2423, commi 4 e 5 e all'art. 2423-bis comma 2 Codice Civile.

Principi di redazione

La valutazione delle voci di Bilancio è avvenuta nel rispetto del principio della competenza, della prudenza e nella prospettiva di continuazione dell'attività. Ai sensi dell'art. 2423-bis c.1 punto 1-bis del Codice Civile, la rilevazione e la presentazione delle voci è effettuata tenendo conto di favorire la sostanza dell'operazione o del contratto rispetto alla forma.

Nella redazione del Bilancio d'Esercizio gli oneri e i proventi sono stati iscritti secondo il principio di competenza indipendentemente dal momento della loro manifestazione numeraria. Si è peraltro tenuto conto dei rischi e delle perdite di competenza dell'esercizio, anche se conosciuti dopo la chiusura di questo.

Struttura e contenuto del prospetto di Bilancio

Nell'esposizione dello Stato Patrimoniale e del Conto Economico non sono stati effettuati raggruppamenti delle voci precedute da numeri arabi, come invece facoltativamente previsto dall'art. 2423 ter del Codice Civile.

Ai sensi dell'art. 2423 ter del Codice Civile, si precisa che tutte le voci di Bilancio sono risultate comparabili con l'esercizio precedente; non vi è stata pertanto necessità di adattare alcuna voce dell'esercizio precedente.

Ai sensi dell'art. 2424 del Codice Civile si conferma che non esistono elementi dell'attivo o del passivo che ricadano sotto più voci del prospetto di Bilancio.

Criteri di valutazione applicati

I criteri applicati nella valutazione delle voci di Bilancio e nelle rettifiche di valore sono conformi alle disposizioni del Codice Civile e alle indicazioni contenute nei principi contabili emanati dall'Organismo Italiano di Contabilità. Gli stessi inoltre non sono variati rispetto all'esercizio precedente.

Ai sensi dell'art. 2427, comma 1, n. 1 del Codice Civile si illustrano i più significativi criteri di valutazione adottati nel rispetto delle disposizioni contenute all'art. 2426 del Codice Civile, con particolare riferimento a quelle voci di Bilancio per le quali il legislatore ammette diversi criteri di valutazione e di rettifica o per le quali non sono previsti specifici criteri.

La Società è dotata di un'adeguata struttura organizzativa ed amministrativa.

La Società, alla data di chiusura dell'esercizio, detiene un credito in valuta estera nei confronti di Altea Green Power Corp. (ex Altea Green Power LLC), società di diritto americano, un credito di € 170.000 (pari a \$ 178.000).

Altre informazioni

Operazioni con obbligo di retrocessione a termine

La Società, ai sensi dell'art.2427 n. 6-ter del Codice Civile, attesta che nel corso dell'esercizio

non ha posto in essere alcuna operazione soggetta all'obbligo di retrocessione a termine.

Attivo

I valori iscritti nell'attivo dello Stato Patrimoniale sono stati valutati secondo quanto previsto dall'art. 2426 del Codice Civile e in conformità ai principi contabili nazionali. Nelle sezioni relative alle singole poste sono indicati i criteri applicati nello specifico.

Immobilizzazioni

Immobilizzazioni immateriali

Le Immobilizzazioni immateriali accolgono i valori che per loro natura hanno utilità pluriennale. Non sono mai state effettuate rivalutazioni.

Le immobilizzazioni immateriali, ricorrendo i presupposti previsti dai principi contabili, sono iscritte nell'attivo di Stato Patrimoniale al costo di acquisto e/o di produzione e vengono ammortizzate in quote costanti in funzione della loro utilità futura. Il valore delle immobilizzazioni è esposto al netto dei fondi di ammortamento e delle svalutazioni.

Specificamente sono stati ammortizzati come da prospetto allegato:

	Aliquota
Software	5 anni in quote costanti
Manutenzioni su beni di terzi	In base alla durata del contratto
Spese finanziarie pluriennali	5 anni in quote costanti

Le spese finanziarie da ammortizzare si riferiscono ai costi sostenuti per la quotazione delle azioni presso l'Euronext Growth Milan avvenuta in data 1 febbraio 2022.

Non sono stati rilevati costi di sviluppo e/o immobilizzazioni in corso riconducibili ai Progetti di Ricerca e Sviluppo capitalizzabili ai sensi dell'OIC 24.

Qualora, indipendentemente dall'ammortamento già contabilizzato, risulti una perdita durevole di valore, l'immobilizzazione viene corrispondentemente svalutata. Se in esercizi successivi vengono meno i presupposti della svalutazione, viene ripristinato il valore originario rettificato dei soli ammortamenti.

	Costo storico	Consist. iniziale	Acquisiz.	Ammort.	Consist. Finale
Diritti di brevetto industriale e diritti di utilizzazione delle opere dell'ingegno	2.197	2.197	7.835	2.510	7.522
Altre	44.468	44.468	711.520	153.186	602.802
Totale	46.665	46.665	719.355	155.696	610.324

Immobilizzazioni materiali

I cespiti appartenenti alla categoria delle immobilizzazioni materiali, rilevati alla data in cui avviene il trasferimento dei rischi e dei benefici connessi al bene acquisito, sono iscritti in Bilancio al costo di acquisto, aumentato degli eventuali oneri accessori sostenuti fino al momento in cui i beni sono pronti all'uso e comunque nel limite del loro valore recuperabile.

Tali beni risultano esposti nell'attivo di Bilancio al netto dei fondi di ammortamento e di svalutazione. Le aliquote economico tecniche di ammortamento applicate sono riportate dalla seguente tabella:

	Aliquota
Mobili ed arredi	12%
Macchine d'ufficio elettroniche ed ordinarie	20%
Attrezzatura specifica	20%

Le spese di manutenzione e riparazione di natura ordinaria sono imputate integralmente al Conto Economico nell'esercizio nel quale sono sostenute. Le spese di manutenzione e riparazione di natura incrementativa sono attribuite al cespite cui si riferiscono ed ammortizzate secondo la residua vita utile del bene.

Il valore contabile dei beni, raggruppati in classi omogenee per natura ed anno di acquisizione, viene ripartito tra gli esercizi nel corso dei quali gli stessi verranno presumibilmente utilizzati. Tale procedura è attuata mediante lo stanziamento sistematico a Conto Economico di quote di ammortamento corrispondenti a piani prestabiliti, definiti al momento in cui il bene è disponibile e pronto all'uso, con riferimento alla presunta residua possibilità di utilizzo dei beni stessi. Detti piani, oggetto di verifica annuale, sono formati con riferimento al valore lordo dei beni e supponendo pari a zero il valore di realizzo al termine del processo.

Le eventuali dismissioni di cespiti (cessioni, rottamazioni, ecc.) avvenute nel corso dell'esercizio hanno comportato l'eliminazione del loro valore residuo. L'eventuale differenza tra valore contabile e valore di dismissione è stata rilevata a Conto Economico.

Per le immobilizzazioni acquisite nel corso dell'esercizio le aliquote di ammortamento sono state ridotte alla metà in quanto la quota così ottenuta non si discosta significativamente da quella calcolata a partire dal momento in cui il cespite è disponibile e pronto all'uso.

I criteri di ammortamento delle immobilizzazioni materiali non sono variati rispetto a quelli applicati nell'esercizio precedente.

Ai sensi e per gli effetti dell'art. 10 della legge 19 Marzo 1983, n.72, così come anche richiamato dalle successive leggi di rivalutazione monetaria, si precisa che per i beni materiali tuttora esistenti in patrimonio non è stata mai eseguita alcuna rivalutazione monetaria.

Si evidenzia che non è stato necessario operare svalutazioni ex art. 2426 comma 1 n. 3 del Codice Civile in quanto, come previsto dal principio contabile OIC 9, non sono stati riscontrati indicatori di potenziali perdite durevoli di valore delle immobilizzazioni materiali.

Nella tabella che segue sono esposte le movimentazioni delle immobilizzazioni in oggetto.

Nella voce "Altri beni materiali" sono presenti le categorie: "Macchine d'ufficio elettroniche" e "Mobili ed arredi".

	Costo storico	Consist. iniziale	Acquisiz.	Alienaz.	Ammort.	Consist. Finale
Impianti e macchinario	-	-	1.714	-	172	1.542
Attrezzature industriali e commerciali	1.598	1.438	-	-	319	1.119
Altri beni	23.212	11.045	56.908	1.640	8.419	57.894
Totale	24.810	12.483	58.622	1.640	8.910	60.555



Immobilizzazioni finanziarie

Sono comprese in questa categoria esclusivamente attività destinate ad un duraturo impiego aziendale. La valutazione si basa sul principio del costo d'acquisto inclusi gli oneri accessori e quelli direttamente attribuibili, ridotto delle eventuali perdite durevoli di valore; il valore originario viene peraltro ripristinato negli esercizi successivi se vengono meno i motivi della svalutazione effettuata.

Partecipazioni

Tutte le partecipazioni iscritte in Bilancio sono state valutate con il metodo del costo, dove per costo s'intende l'onere sostenuto per l'acquisto, indipendentemente dalle modalità di pagamento, comprensivo degli eventuali oneri accessori e dei costi diretti ed indiretti.

La Società valuta - a ogni data di chiusura del Bilancio - se esiste un indicatore che una partecipazione possa aver subito una riduzione di valore, svalutandola di conseguenza ove ritenuto necessario.

Movimenti di partecipazioni, altri titoli e strumenti finanziari derivati attivi immobilizzati

Nella seguente tabella vengono esposte le movimentazioni delle immobilizzazioni in oggetto.

	Sede	Cap. Soc.	Patrimonio netto	Utile/ Perdita es.	% Quota posseduta	Valore in Bilancio	Valore di carico netto
Società possedute a inizio esercizio 2022							
Brindisi Solar Energy S.r.l.	P.zza A. Diaz 7 - MI	10.000	(33.922)	(41.814)	100	10.000	(31.814)
IBE Guglionesi Wind S.r.l.	C.so Re Umberto 8 - TO	10.000	3.025	(6.762)	100	10.000	3.238
Yellow BESS S.r.l.	C.so Re Umberto 8 - TO	10.000	7.735	(1.811)	100	10.000	8.644
IBE Genzano S.r.l.	C.so Re Umberto 8 - TO	10.000	(5.490)	(15.272)	100	10.000	(5.272)
IBE Manieri S.r.l.	C.so Re Umberto 8 - TO	10.000	127	(9.345)	100	10.000	655
IBE Montecelfone S.r.l.	C.so Re Umberto 8 - TO	10.000	1.973	(7.497)	100	10.000	2.503
IBE Alessandria S.r.l.	C.so Re Umberto 8 - TO	10.000	5.863	(4.093)	100	10.000	5.907
IBE Venosa S.r.l.	C.so Re Umberto 8 - TO	10.000	(946)	(10.418)	100	10.000	418
Altea Green Power US Corp.	Delaware - USA	-	-	(18.567)	100	-	-
Società costituite nel 2022							
Montenero Green Energy S.r.l.	C.so Re Umberto 8 - TO	10.000	7.006	(2.994)	100	10.000	7.006
Padula Green Energy S.r.l.	C.so Re Umberto 8 - TO	10.000	7.556	(2.442)	100	10.000	7.558
Zefiro Seawind S.r.l.	C.so Re Umberto 8 - TO	10.000	9.952	(48)	100	10.000	9.952
Green BESS S.r.l.	C.so Re Umberto 8 - TO	10.000	8.993	(1.007)	100	10.000	8.993
Blue BESS S.r.l.	C.so Re Umberto 8 - TO	10.000	-	-	100	10.000	10.000
A. Mesagne S.r.l.	Via S. Vittore 45 - MI	10.000	-	-	100	10.000	10.000
Società acquisite da terzi nel 2022							
Crumiere Energia S.r.l.	C.so Re Umberto 8 - TO	10.000	16.932	(63.753)	100	10.000	16.933

Nella seguente tabella viene esposto il dettaglio delle partecipazioni in imprese controllate:

	Saldo 31/12/2022	Saldo 31/12/2021	Variazione
Brindisi Solar Energy S.r.l.	10.000	9.900	(100)
Pomarico Solar Energy S.r.l.	-	9.900	9.900
IBE Guglionesi S.r.l.	-	10.000	10.000
IBE Genzano S.r.l.	10.000	10.000	-
Yellow BESS S.r.l.	10.000	10.000	-
IBE Venosa S.r.l.	10.000	10.000	-
IBE Montecifone S.r.l.	10.000	10.000	-
IBE Manieri S.r.l.	10.000	10.000	-
IBE Alessandria S.r.l.	10.000	10.000	-
IBE Guglionesi Wind S.r.l.	10.000	10.000	-
Altea Green Power LCC	-	-	-
Crumiere Energia S.r.l.	55.000	-	(55.000)
Montenero Green Energy S.r.l.	10.000	-	(10.000)
Padula Green Energy S.r.l.	10.000	-	(10.000)
Zefiro Seawind S.r.l.	10.000	-	(10.000)
Green BESS S.r.l.	10.000	-	(10.000)
A. Mesagne S.r.l.	10.000	-	(10.000)
Blue BESS S.r.l.	10.000	-	(10.000)
Totale	195.000	99.800	(95.200)
Fondo Svalutazione Partecipazioni	(141.113,27)		
Valore netto contabile Partecipazioni	53.886,73		

Nel corso dell'esercizio 2022, la Capogruppo ha acquisito le quote di proprietà di soci terzi di Brindisi Solar Energy S.r.l. (1%) e Pomarico Solar Energy S.r.l. (1%). Sono state inoltre costituite le seguenti società: Blue BESS S.r.l., Green BESS S.r.l., A Mesagne S.r.l. e Tuono Green Energy S.r.l. Tutte le società, di nuova costituzione, sono di diritto italiano e sono detenute direttamente da Altea Green Power con una quota, sul capitale sociale, pari al 100%.

Cuyler Green Energy LLC e Quitman Green Energy LLC sono state costituite a giugno 2022 da parte di Altea Green Energy US Corp., cui fa capo il controllo diretto per il 100%. Nell'agosto del 2022 è stata costituita RAL Green Energy Corporation la società, di diritto statunitense, detenuta per il 50% da Altea Green Energy US Corp. il restante 50% è detenuto dalla società Redelfi Corporation. Sempre nel secondo semestre 2022, RAL Green Energy Corporation ha acquisito una quota sul capitale sociale della società di diritto statunitense BESS Corp., pari al 65%. AS Storage S.r.l. è stata alienata a terzi il 1° luglio 2022. Botrugno Green Energy S.r.l. è stata alienata a terzi il 16 settembre 2022.

Le società partecipate indicate sono nella quasi totalità società veicolo (Special Purpose Vehicle) funzionali ai progetti di co-sviluppo: ciascuna società rappresenta un progetto in corso di esecuzione ad essa vengono ribaltati tutti i costi della commessa.

Tra le controllate si evidenzia la società Altea Green Power Corporation società di diritto



statunitense, costituita nel maggio 2021 quale L.L.C. e trasformata nell'agosto 2022 in una Corporation.

Nel primo trimestre del 2023 Altea Green Power S.p.A. acquisisce il 100% delle quote della società GF Green Energy S.r.l. modificandone, in concomitanza, la ragione sociale in Altea Independent Power Producer S.r.l., la quale comprenderà, fra le sue attività, le iniziative che resteranno di proprietà di Altea Green Power.

Nel corso del 2022 la società controllante Altea Green Power S.p.A. ha provveduto ad effettuare una svalutazione di € 141.113 a causa delle perdite conseguite dalle controllate durante l'esercizio.

<i>(Dati in Euro/000)</i>	Partecipazioni in imprese controllate	Totale partecipazioni
Valore di inizio esercizio		
Valore di Bilancio	99.800	99.800
Variazioni nell'esercizio		
Nuove acquisizioni	95.200	95.200
Svalutazioni	(141.113)	(141.113)
Totale variazioni	(45.913)	(45.913)
Valore in Bilancio	53.887	53.887

Variazioni e scadenza dei crediti immobilizzati

Crediti immobilizzati verso altri

La voce è composta da un finanziamento concesso all'allora Amministratore Unico fruttifero di interessi per il quale era stato concordato originariamente un piano di rientro quinquennale a decorrere dal mese di gennaio 2022. In data 27 gennaio 2022 è stato deliberato nel verbale di determinazione dell'allora Amministratore Unico il rimborso di € 43.168 (avvenuto nel corso del mese di marzo 2022) e la rinuncia irrevocabile all'incasso del compenso netto dell'Amministratore per l'importo di € 81.510 per l'esercizio 2022, a compensazione della residua componente del debito nei confronti della Società per l'esercizio 2022. La parte residua sarà rimborsata nel corso dell'esercizio 2023.

CREDITI IMMOBILIZZATI <i>(Dati in Euro/000)</i>	Valore di inizio esercizio	Variazioni nell'esercizio	Valore di fine esercizio	Quota scadente entro l'esercizio
Crediti immobilizzati verso altri	193.168	(124.678)	68.490	68.490
Totale	193.168	(124.678)	68.490	68.490

Attivo circolante

Gli elementi dell'attivo circolante sono valutati secondo quanto previsto dall'art. 2426 del Codice Civile dai commi 8-11 bis. I criteri utilizzati sono indicati nei paragrafi delle rispettive voci di Bilancio.

Rimanenze

Le rimanenze di beni sono valutate al minore tra il costo di acquisto e/o di produzione e il valore di realizzo desumibile dall'andamento del mercato.

Il costo di acquisto comprende gli eventuali oneri accessori di diretta imputazione.

Lavori in corso su ordinazione

RIMANENZE (Dati in Euro/000)	Valore di inizio esercizio	Variazioni nell'esercizio	Valore di fine esercizio
Lavori in corso su ordinazione	6.464.875	7.786.661	14.251.536
Prodotti finiti e merci	129.757	(129.757)	-
Totale	6.594.632	7.656.904	14.251.536

Crediti iscritti nell'attivo circolante

Variazioni e scadenza dei crediti iscritti nell'attivo circolante

I crediti iscritti nell'attivo circolante sono stati rilevati in Bilancio secondo il presumibile valore di realizzo, come definito dall'art. 2426 c. 2 del Codice Civile, tenendo conto del fattore temporale, conformemente a quanto previsto dall'art. 2426, comma 1, n. 8 del Codice Civile.

L'adeguamento al presumibile valore di realizzo è stato effettuato mediante lo stanziamento di un fondo svalutazione crediti.

Il criterio del costo ammortizzato non è applicato ai crediti qualora i suoi effetti risultino irrilevanti. Generalmente gli effetti sono considerati irrilevanti per i crediti a breve termine (vale a dire con scadenza inferiore ai 12 mesi).

Nella seguente tabella vengono esposte le informazioni relative alle variazioni dei crediti iscritti nell'attivo circolante nonché, se significative, le informazioni relative alla scadenza degli stessi.

(Dati in Euro/000)	Consist. iniziale	Incres.	Spost. nella voce	Spost. dalla voce	Decrem.	Consist. finale	Variat. assoluta	Variat. %
Crediti verso clienti								
Fatture da emettere a clienti terzi	2.780	791.565	-	-	5.281	789.284	786.284	28.284
Note credito da emettere a clienti terzi	(1.500)	55.313	-	-	837.560	(783.747)	(782.247)	52.150
Clienti terzi Italia	524.090	7.548.530	-	-	4.030.522	4.042.098	3.518.008	671
Clienti terzi Estero	-	-	-	-	-	-	-	-
Partite commerciali attive da liquidare	10.491	-	-	-	10.491	-	(10.491)	(100)
Fondo svalutaz. crediti verso clienti	(45.499)	-	-	-	-	(45.499)	-	-
Totale	490.362	8.395.408	-	-	4.883.854	4.001.916	3.511.554	
Crediti verso imprese controllate								
Finanziamenti attivi a controllate	2.018.391	1.806.135	-	-	1.039.936	2.784.590	766.199	38
Totale	2.018.391	1.806.135	-	-	1.039.936	2.784.590	766.199	

[continua nella pagina successiva](#)



(Dati in Euro/000)	Consist. iniziale	Increment.	Spost. nella voce	Spost. dalla voce	Decrem.	Consist. finale	Variaz. assoluta	Variaz. %
Crediti tributari								
Erario c/liquidazione IVA	-	1.707.241	(142.171)	-	1.545.533	19.537	19.537	-
Erario c/crediti d'imposta vari	1.226.297	2.640.407	-	-	2.470.944	1.395.760	169.463	14
Erario c/crediti di imposta tributari	20.000	-	-	-	-	20.000	-	-
Altre ritenute subite	-	38	-	-	-	38	38	-
Erario c/altri tributi	-	1.500	-	-	-	1.500	1.500	-
Totale	1.246.297	4.349.186	(142.171)	-	4.016.477	1.436.835	190.538	
Imposte anticipate								
Crediti IRES per imposte anticipate	323	323	-	-	-	323	(323)	(100)
Totale	323	323	-	-	-	323	(323)	
Crediti verso altri								
Finanziamenti attivi a terzi	31.000	-	-	-	31.000	-	(31.000)	(100)
Anticipi a fornitori terzi	282.740	4.275.217	-	-	3.854.699	703.258	420.518	149
Anticipi diversi	-	105.603	-	-	108.008	(2.405)	(2.405)	-
Depositi cauzionali per utenze	388	-	-	-	388	-	(388)	(100)
Depositi cauzionali vari	70.977	25.076	-	-	28.646	67.407	(3.570)	(5)
Crediti vari v/terzi	31.000	5.270.626	-	-	5.166.575	135.051	104.051	336
Banca c/partite attive da liquidare	-	21	-	-	21	-	-	-
Fornitori terzi Italia	-	13.292	-	-	13.489	(197)	(197)	-
Fornitori terzi Estero	-	13.292	-	-	13.489	(197)	(197)	-
INPS dipendenti	1.500	17.211	(16.138)	1.500	-	1.073	(427)	(28)
Totale	417.605	9.707.046	(16.138)	1.500	9.202.826	904.187	486.582	

CREDITI ISCRITTI NELL'ATTIVO CIRCOLANTE (Dati in Euro/000)	Valore di inizio esercizio	Variazione nell'es.	Valore di fine esercizio	Quota scadente entro l'esercizio	Quota scadente oltre l'esercizio	Di cui di durata residua sup. a 5 anni
Crediti verso clienti iscritti nell'attivo circolante	490.362	3.511.544	4.001.916	4.001.916	-	-
Crediti verso imprese controllate iscritte nell'attivo circolante	2.018.391	766.199	2.784.590	2.784.590	-	-
Crediti tributari iscritti nell'attivo circolante	1.246.297	190.538	1.436.835	143.684	1.293.151	525.803
Attività per imposte anticipate iscritte nell'attivo circolante	323	(323)	-	-	-	-
Crediti verso altri iscritti nell'attivo circolante	417.605	(486.582)	904.187	148.042	756.145	-
Totale	4.172.978	3.981.386	9.127.528	7.078.232	2.049.296	525.803

L'incremento del valore "Crediti verso Imprese controllate" è dovuto al finanziamento

dell'attività di alcune società partecipate, durante il 2022, attraverso l'anticipazione da parte di Altea Green Power su spese di co-sviluppo.

L'incremento del valore "Crediti tributari" è stato determinato dall'attività relativa all'efficientamento energetico iniziata nel corso del 2021 e continuata nel corso del 2022, in particolare, dai crediti d'imposta acquisiti in conto pagamento del prezzo dovuto dai clienti committenti (cosiddetto "sconto in fattura" come istituito dal D. Lgs. 34/2020 e successivi provvedimenti di legge). Contabilmente sono stati trattati secondo quanto indicato nell'OIC 16 e nel documento OIC "Comunicazione sulle modalità di contabilizzazione dei bonus fiscali".

I "Crediti verso altri", includono acconti erogati a fornitori, anticipazioni per pagamento di Diritti di Superficie e "Depositi cauzionali".

Disponibilità liquide

Le disponibilità liquide alla chiusura dell'esercizio sono valutate al valore nominale, che approssima ragionevolmente il *fair value*. Le disponibilità denominate in valuta estera, ove esistenti, sono convertite al cambio di fine esercizio.

Nella seguente tabella vengono esposte le informazioni relative alle variazioni delle disponibilità liquide.

DISPONIBILITÀ LIQUIDE (Dati in Euro/000)	Valore di inizio esercizio	Variazione nell'esercizio	Valore di fine esercizio
Depositi bancari e postali	783	1.490.202	1.490.985
Denaro ed altri valori in cassa	2.709	(2.701)	8
Totale	3.492	1.487.501	1.490.993

L'importo è relativo ai crediti verso la banca per temporaneo saldo di conto corrente, e per valori monetari in cassa contante (Euro) necessari ai fabbisogni finanziari correnti.

Ratei e risconti attivi

I ratei e risconti sono stati calcolati sulla base del principio della competenza, mediante la ripartizione dei ricavi e/o costi comuni a due esercizi.

Nel seguente prospetto è illustrata la composizione delle voci di cui in oggetto, in quanto risultanti iscritte in Bilancio.

RATEI E RISCONTI ATTIVI (Dati in Euro/000)	Importo esercizio corrente
Ratei attivi	109
Risconti attivi	35.575
Totale	35.684

I risconti attivi sono relativi ai premi assicurativi pagati nell'esercizio 2022 e sono stati calcolati secondo il criterio del "tempo economico" dal momento che le prestazioni contrattuali hanno un contenuto economico oltre l'anno di competenza e quindi la ripartizione del costo (e dunque l'attribuzione all'esercizio in corso della quota parte di competenza) è effettuata in rapporto alle condizioni di svolgimento della gestione come precisato nel principio contabile OIC 18.

Oneri finanziari capitalizzati

Tutti gli interessi e gli altri oneri finanziari sono stati interamente spesi nell'esercizio. Ai fini dell'art. 2427, comma 1, n. 8 del Codice Civile si attesta quindi che non sussistono capitalizzazioni di oneri finanziari.

Passivo e Patrimonio netto

Le poste del Patrimonio netto e del passivo dello Stato Patrimoniale sono state iscritte in conformità ai principi contabili nazionali; nelle sezioni relative alle singole poste sono indicati i criteri applicati nello specifico.

Di seguito si analizzano nel dettaglio i movimenti delle singole voci di Bilancio, secondo il dettato della normativa vigente.

Le voci sono esposte in Bilancio al loro valore contabile secondo le indicazioni contenute nel principio contabile OIC 28.

Patrimonio netto

Al 31 dicembre 2022, il Capitale Sociale di Altea Green Power S.p.A. è pari a € 830.663 diviso in 830.663 azioni ordinarie con valore nominale di 1 Euro cadauna.

Si precisa che, in data 26 novembre 2021, l'Assemblea straordinaria degli Azionisti ha deliberato l'aumento di Capitale Sociale a pagamento, con esclusione del diritto di opzione ai sensi dell'art. 2441 c.5 del Codice Civile in via scindibile, fino ad un importo massimo di € 350.000, oltre sovrapprezzo, mediante l'emissione di massime numero 7.000.000 nuove azioni prive di valore nominale, a servizio dell'operazione di ammissione alle negoziazioni su Euronext Growth Milan.

Variazioni nelle voci di Patrimonio netto

Con riferimento all'esercizio in chiusura nelle tabelle seguenti vengono esposte le variazioni delle singole voci del Patrimonio netto, nonché il dettaglio delle altre riserve, se presenti in Bilancio.

PATRIMONIO NETTO (Dati in Euro/000)

	Destinazione del risultato dell'esercizio precedente		Altre variazioni		Risultato d'esercizio	Valore di fine esercizio
	Valore di inizio esercizio	Altre destinazioni	Incrementi	Decrementi		
Capitale	600.000	-	230.663	-		830.663
Riserva da sovrapprezzo delle azioni	-	-	5.359.509	-		5.359.509
Riserva legale	45.754	59.137	-	-		104.891
Altre riserve						
Riserva straordinaria	59.832	-	-	-		59.832
Versamenti in conto capitale	1.293	-	-	-		1.293
Varie altre riserve	1	-	-	4		(3)
Totale Altre riserve	61.126	-	-	4		61.122
Utili (perdite) portati a nuovo	112.217	1.123.606	-	-		1.235.823
Utile (perdita) dell'esercizio	1.182.743	(1.182.743)	-	-	4.169.325	4.169.325
Totale Patrimonio netto	2.001.840	-	5.590.172	4	4.169.325	11.761.333

Disponibilità e utilizzo del Patrimonio netto

Nei seguenti prospetti sono analiticamente indicate le voci di Patrimonio netto, con specificazione della loro origine, possibilità di utilizzazione e distribuibilità, nonché della loro avvenuta utilizzazione nei precedenti tre esercizi.

	Importo	Origine/natura	Possibilità di utilizzazione
Capitale	830.663	Capitale	
Riserva da soprapprezzo delle azioni	5.359.509	Capitale	
Riserva legale	104.891	Utili	A;B
Altre riserve			
Riserva straordinaria	59.832	Utili	A;B;C
Versamenti in conto capitale	1.293	Capitale	A;B;C
Varie altre riserve	(3)	Capitale	
Totale Altre riserve	61.122	Capitale	
Utili portati a nuovo	1.235.823	Utili	A;B;C
Totale	7.592.008		

Legenda

- A: per aumento di capitale
- B: per copertura perdite
- C: per distribuzione ai soci
- D: per altri vincoli statutari
- E: altro

Dettaglio delle altre riserve

(Dati in Euro/000)

	Importo esercizio corrente
Riserva straordinaria	
Ris.straordin.(con utili fino al 2016)	59.832
Totale Riserva straordinaria	59.832
Versamenti in conto capitale	
Riserva da versamenti in c/capitale	1.293
Totale Versamenti in conto capitale	1.293
Varie altre riserve	
Riserva diff. arrotond. unità di Euro	(3)
Totale Varie altre riserve	(3)

Trattamento di fine rapporto di lavoro subordinato

Il T.F.R. è stato calcolato conformemente a quanto previsto dall'art. 2120 del Codice Civile, tenuto conto delle disposizioni legislative e delle specificità dei contratti e delle categorie professionali, e comprende le quote annue maturate e le rivalutazioni effettuate sulla base dei coefficienti ISTAT.

L'ammontare del fondo è rilevato al netto degli acconti erogati e delle quote utilizzate per le



cessazioni del rapporto di lavoro intervenute nel corso dell'esercizio e rappresenta il debito certo nei confronti dei lavoratori dipendenti alla data di chiusura del Bilancio.

Nella seguente tabella vengono espresse le informazioni relative alle variazioni del trattamento di fine rapporto di lavoro subordinato.

(Dati in Euro/000)	Fondo T.F.R.
Valore di inizio esercizio	56.507
Variazioni nell'esercizio	
Accantonamento nell'esercizio	9.339
Utilizzo nell'esercizio	13.026
Totale variazioni	(3.687)
Valore di fine esercizio	52.820

Debiti

I debiti sono stati rilevati in Bilancio al valore nominale. La natura di tali debiti rende irrilevante l'applicazione del costo ammortizzato.

Variazioni e scadenza dei debiti

Nella seguente tabella vengono espresse le informazioni relative alle variazioni dei debiti e le eventuali informazioni relative alla scadenza degli stessi.

(Dati in Euro/000)	Consist. iniziale	Increm.	Spost. nella voce	Spost. dalla voce	Decrem.	Consist. finale	Variaz. assoluta	Variaz. %
Debiti verso banche								
Banca c/c	1.054.537	208.000	-	5.780	1.256.757	-	(1.054.537)	(100)
Carta prepagata Di Pascale	2.428	24.270	-	-	24.958	1.740	(688)	(28)
Carta di credito Rosa	2.395	24.147	-	-	25.855	687	(1.708)	(71)
Carta di credito Sacani	-	5.076	-	-	4.287	789	789	-
Carta di credito Galassi	-	1.597	-	-	1.355	242	242	-
Finanz.a medio/lungo termine bancari	66.073	712.492	-	-	174.466	604.099	538.026	814
Finanziamento breve termine	80.762	406.791	-	-	229.364	258.189	177.427	220
Totale	1.206.195	1.382.373	-	5.780	1.717.042	865.746	(340.449)	
Acconti								
Anticipi da clienti terzi e fondi spese	4.212.534	6.575.231	-	-	2.956.521	7.831.244	3.618.710	86
Totale	4.212.534	6.575.231	-	-	2.956.521	7.831.244	3.618.710	

[continua nella pagina successiva](#)

(Dati in Euro/000)	Consist. iniziale	Increm.	Spost. nella voce	Spost. dalla voce	Decrem.	Consist. finale	Variaz. assoluta	Variaz. %
Debiti verso fornitori								
Fatture da ricevere da fornitori terzi	642.159	528.163	-	-	642.159	528.163	(113.996)	(18)
Note credito da ricevere da fornitori terzi	(126.325)	126.370	-	-	9.802	(9.757)	116.568	(92)
Fornitori terzi Italia	1.193.770	5.617.237	-	-	5.768.431	1.042.576	(151.194)	(13)
Fornitori terzi Estero	49.983	-	-	-	49.983	-	(49.983)	(100)
Totale	1.759.587	6.271.770	-	-	6.470.375	1.560.982	(198.605)	
Debiti verso imprese controllate								
Debiti diversi verso imprese controllate	98.130	6.019.360	-	-	6.040.538	76.952	(21.178)	(22)
Totale	98.130	6.019.360	-	-	6.040.538	76.952	(21.178)	
Debiti tributari								
Erario c/liquidazione IVA	142.171	-	-	142.171	-	-	(142.171)	(100)
Erario c/sanzioni IVA	15.381	-	-	-	7.200	8.181	(7.200)	(47)
Erario c/riten. su redd. lav. dipend. e ass.	30.117	192.788	-	-	181.973	40.932	10.815	36
Erario c/rit. redd. lav aut., agenti, rappr.	85.744	122.539	-	-	40.256	168.027	82.283	96
Erario c/ritenute su altri redditi	30.852	216.449	-	-	219.236	28.065	(2.787)	(9)
Erario c/imposte sostitutive su T.F.R.	326	1.087	-	-	357	1.056	730	224
Erario c/IRES	457.256	1.563.450	-	-	457.255	1.563.451	1.106.195	242
Erario c/IRAP	78.658	270.541	-	-	78.658	270.541	191.883	244
Erario c/imposte sospese e rateizzate	280.107	610.888	-	-	105.956	785.039	504.932	180
Totale	1.120.612	2.977.742	-	142.171	1.090.891	2.865.292	1.744.680	
Debiti verso istituti di previdenza e di sicurezza sociale								
INPS dipendenti	51.788	300.089	(1.500)	16.138	319.206	15.033	(36.755)	(71)
INPS collaboratori	4.048	-	-	-	-	4.048	-	-
INAIL dipendenti/collaboratori	930	5.982	-	-	4.589	2.323	1.393	150
Totale	56.766	306.071	(1.500)	16.138	323.795	21.404	(35.362)	

continua nella pagina successiva



(Dati in Euro/000)	Consist. iniziale	Incram.	Spost. nella voce	Spost. dalla voce	Decrem.	Consist. finale	Variac. assoluta	Variac. %
Altri debiti								
Fatture da emettere a clienti terzi	-	-	-	-	-	-	-	-
Clienti terzi Italia	41.017	48.286	-	-	80.397	8.906	(32.111)	(78)
Clienti terzi Estero	-	-	-	-	-	-	-	-
Debiti v/fondi previdenza complementare	12.133	47.047	-	-	7.478	51.702	39.569	326
Depositi cauzionali ricevuti	51.702	-	-	-	9.364	42.338	(9.364)	(18)
Debiti v/amministratori	1.847	315.928	-	-	327.094	(9.319)	(11.166)	(605)
Debiti per trattenute c/terzi	-	1.873	-	-	1.495	378	378	-
Debiti diversi verso terzi	398.437	291.806	-	-	677.771	12.472	(385.965)	(97)
Amministratore c/nota spese	-	5.015	-	-	5.015	-	-	-
Clienti c/anticipi intragruppo	-	31	-	-	31	-	-	-
Personale c/retribuzioni	54.956	558.915	-	-	548.751	65.120	10.164	18
Personale c/nota spese	889	16.101	-	-	16.139	851	(38)	(4)
Dipendenti c/retribuzioni differite	64.756	185.742	-	-	64.756	185.742	120.986	187
Totale	625.737	1.470.744	-	-	1.738.291	358.190	(267.547)	

L'importo al 31 dicembre 2022 relativo a "Debiti verso banche" è formato da rapporti debitori di conti corrente ordinari pari a € 3.458 e da finanziamenti ottenuti da istituti di credito per un totale di € 862.288, di cui € 258.190 con scadenza entro l'esercizio successivo e € 604.098 con scadenza oltre l'esercizio successivo.

Il decremento della voce "Debiti verso banche" è dovuto principalmente all'estinzione anticipata, avvenuta durante il 2022, di 2 finanziamenti: il Mutuo chirografaro stipulato nel 2016 con Banca Unicredit S.p.A. e il Finanziamento acceso nel 2020 con Banca Intesa Sanpaolo. La società ha ripreso i pagamenti nel corso dell'anno 2022 dopo il termine della moratoria COVID-19 scaduta al 31/12/2021.

La voce "Acconti" è stata incrementata per € 3.618.707 a causa di un maggior volume di fatturato nei confronti delle SPV per milestone raggiunte e fatturate.

I debiti verso i fornitori riflettono le obbligazioni già assunte in relazione agli acquisti effettuati. Le fatture da ricevere, correlate alla normale attività della Società, sono in linea con lo stato avanzamento dei contratti cui si riferiscono e riflettono il ritardo esistente tra servizio prestato ed importi fatturati.

Al 31 dicembre 2022, la società vantava esclusivamente debiti verso fornitori nazionali.

La voce "Debiti verso imprese controllate" presenta un decremento rispetto ai valori dell'anno precedente in quanto deriva dalla riclassificazione del conto transitorio SPV a voci di Conto Economico; il saldo al 31 dicembre 2022 è pari ad € 76.952, di cui € 49.847 per residuo del conto transitorio, € 15.000 per aumento di capitale sociale in Crumiere Energie S.r.l. e € 12.104 per importi derivati in seguito all'operazione di fusione con la Pomarico Solar Energy S.r.l.

I "Debiti tributari e previdenziali" sono incrementati a causa dell'accantonamento delle imposte correnti superiori rispetto all'anno scorso a causa dell'incremento dell'utile civilistico e del debito verso l'Erario per IRES e IRAP degli anni precedenti e sottoposti a rateizzazione.

I "Debiti verso istituti di previdenza e di sicurezza sociale" si sono ridotti rispetto all'esercizio precedente a causa di una minore esposizione verso l'INPS.

I debiti verso "Personale c/retribuzioni" si riferiscono interamente al debito verso il personale e assimilati e riguardano le competenze (ferie, ROL) maturate nel corso dell'esercizio in chiusura e non ancora liquidate.

La voce comprende inoltre il debito relativo agli stipendi di competenza del mese di dicembre, liquidati nel mese successivo e l'accantonamento del premio di produzione di competenza 2022 che verrà liquidato nel secondo trimestre 2023.

DEBITI (Dati in Euro/000)	Valore di inizio esercizio	Variazione nell'esercizio	Valore di fine esercizio	Quota scadente entro l'esercizio	Quota scadente oltre l'esercizio
Debiti verso banche	1.206.196	(340.450)	865.746	261.648	604.098
Acconti	4.212.537	3.618.707	7.831.244	7.831.244	-
Debiti verso fornitori	1.759.385	(198.403)	1.560.982	1.560.982	-
Debiti verso imprese controllate	98.130	(21.178)	76.952	76.952	-
Debiti tributari	1.120.612	1.744.680	2.865.292	2.780.309	84.983
Debiti verso istituti di previdenza e di sicurezza soc.	56.765	(35.361)	21.404	21.404	-
Altri debiti	586.619	(228.429)	358.190	303.380	54.810
Totale	9.040.244	4.539.566	13.579.810	12.835.919	743.891

Suddivisione dei debiti per area geografica

Non viene fornita la suddivisione per area geografiche dei debiti in quanto prevalentemente composti da fornitori nazionali.

Debiti assistiti da garanzie reali su beni sociali

Ai sensi e per gli effetti dell'art. 2427, comma 1 n. 6 del Codice Civile, si attesta che non esistono debiti sociali assistiti da garanzie reali.

Ratei e risconti passivi

I ratei e risconti sono stati calcolati sulla base del principio della competenza, mediante la ripartizione dei costi e/o ricavi comuni a due esercizi.

Nella seguente tabella vengono esposte le informazioni relative alle variazioni dei ratei e risconti passivi.

RATEI E RISCONTI PASSIVI (Dati in Euro/000)	Valore di inizio esercizio	Variazione nell'esercizio	Valore di fine esercizio
Ratei passivi	632	(469)	163
Risconti passivi	-	304.871	304.871
Totale	632	304.402	305.034

Rappresentano le partite di collegamento dell'esercizio conteggiate col criterio della competenza temporale.

I ratei si riferiscono agli interessi passivi sui conti correnti; sono stati calcolati secondo il



criterio della competenza economica, in base al periodo maturato alla fine dell'esercizio.

La significativa variazione dei Risconti passivi è dovuta al credito d'imposta per quotazione, che viene riscontato in 5 esercizi, in linea con il piano d'ammortamento delle spese finanziarie capitalizzate tra gli altri oneri pluriennali, cui afferisce.

Non sussistono al 31/12/2022, ratei e risconti passivi aventi durata superiore a cinque anni.

Conto Economico

Il Conto Economico evidenzia il risultato economico dell'esercizio.

Esso fornisce una rappresentazione delle operazioni di gestione, mediante una sintesi dei componenti positivi e negativi di reddito che hanno contribuito a determinare il risultato economico. I componenti positivi e negativi di reddito, iscritti in Bilancio secondo quanto previsto dall'art. 2425-bis del Codice Civile, sono distinti secondo l'appartenenza alle varie gestioni: caratteristica, accessoria e finanziaria.

L'attività caratteristica identifica i componenti di reddito generati da operazioni che si manifestano in via continuativa e nel settore rilevante per lo svolgimento della gestione, che identificano e qualificano la parte peculiare e distintiva dell'attività economica svolta dalla società, per la quale la stessa è finalizzata.

L'attività finanziaria è costituita da operazioni che generano proventi e oneri di natura finanziaria. In via residuale, l'attività accessoria è costituita dalle operazioni che generano componenti di reddito che fanno parte dell'attività ordinaria ma non rientrano nell'attività caratteristica e finanziaria.

Valore della produzione

I ricavi sono iscritti in Bilancio per competenza, al netto dei resi, abbuoni, sconti e premi, nonché delle imposte direttamente connesse agli stessi.

Per quanto concerne la cessione di beni, i relativi ricavi sono iscritti quando si è verificato il passaggio sostanziale e non formale del titolo di proprietà assumendo quale parametro di riferimento, per il passaggio sostanziale, il trasferimento dei rischi e benefici.

Suddivisione dei ricavi delle vendite e delle prestazioni per categoria di attività

Nella seguente tabella è illustrata la ripartizione dei ricavi delle vendite e delle prestazioni secondo le categorie di attività.

RICAVI DELLE VENDITE E DELLE PRESTAZIONI

(Dati in Euro/000)

	31/12/2022	31/12/2021	Scostamento
Vendita di prodotti finiti	1.066.695	819.552	247.143
Vendita di merci (energia elettrica e gas)	-	23.560	(23.560)
Prestazioni di servizi	6.486.874	1.707.989	4.778.885
Altri ricavi	3.446	300	3.146
Totale	7.557.015	2.551.401	5.005.614

La voce "Vendita di prodotti finiti" include i ricavi generati dalla vendita di impianti "chiavi in mano" realizzati nei settori eolico e fotovoltaico relativi a commesse giunte alla conclusione.

Il valore, in aumento rispetto all'anno precedente, è giustificato dal fatto che l'attività tecnica si è concentrata sul business dell'efficienza energetica, più redditizio rispetto all'installazione di impianti "chiavi in mano". Particolare rilievo hanno avuto gli interventi di tipo "Solare termico" nel Sud Italia per un valore vicino ai 700.000 Euro e la chiusura di alcuni importanti cantieri sul Superbonus 110% per un valore complessivo di circa € 300.000.

La voce "Prestazioni di servizi" fa riferimento principalmente all'attività di co-sviluppo (€ 6.013.197), di cui l'operazione più rilevante è stata la cessione delle partecipazioni in AS Storage S.r.l. alla società terza di diritto irlandese Aer Soléir per un valore di € 5.500.000, realizzando una plusvalenza di € 800.000.

Variazione delle rimanenze dei prodotti finiti e dei lavori in corso su ordinazione

(Dati in Euro/000)	Consist. iniziale	Incrom.	Spost. nella voce	Spost. dalla voce	Decrem.	Consist. finale	Variaz. assoluta	Variaz. %
Lavori in corso su ordinazione	6.464.875	14.251.536	-	-	6.464.875	14.251.536	7.786.661	120
Prodotti finiti e merci	129.757	-	-	-	129.757	-	(129.757)	(100)
Totale	6.594.632	14.251.536	-	-	6.594.632	14.251.536	7.656.904	116

L'incremento della variazione dei lavori in corso su ordinazione rispetto al 2022 deriva dall'incremento dell'attività di co-sviluppo. I progetti di co-sviluppo sono fatturati al cliente finale nel momento in cui vengono raggiunte determinate "tappe" di progetto denominate Milestones. Le Milestones vengono contabilizzate in Bilancio nella voce Acconti/Anticipi da clienti (voce passiva di Stato Patrimoniale), di conseguenza non concorrono alla determinazione del Risultato d'Esercizio. La valorizzazione dei lavori in corso viene determinata sulla base della percentuale di completamento.

Questa percentuale viene ribaltata sul valore complessivo della commessa stabilita contrattualmente con il cliente.

L'incremento è in buona parte giustificato dallo sviluppo nel segmento *storage*.

Altri ricavi e proventi

La voce include € 333.618 per ricavi derivanti da rimborsi per spese anticipate nei confronti delle società controllate del gruppo; per € 76.218 è la quota pari al 20% di competenza 2022 sul bonus del 50% relativo alle spese di quotazione sostenute.

La parte residua è costituita principalmente da sopravvenienze attive a seguito dello storno di fatture da ricevere di esercizi precedenti.

I ricavi delle vendite e delle prestazioni nel 2022 sono stati realizzati prevalentemente in Italia. I contributi in c/esercizio sono interamente relativi alla quota di competenza del credito d'imposta per quotazione, riscontato in 5 esercizi, in perfetta aderenza al piano di ammortamento delle spese finanziarie capitalizzate tra gli altri oneri pluriennali, cui afferisce.

I ricavi delle vendite e delle prestazioni nel corrente anno sono stati realizzati prevalentemente in Italia.

Costi della produzione

I costi ed oneri sono imputati per competenza e secondo natura, al netto dei resi, abbuoni, sconti e premi, nel rispetto del principio di correlazione con i ricavi, ed iscritti nelle rispettive



voci secondo quanto previsto dal principio contabile OIC 12.

Per quanto riguarda gli acquisti di beni, i relativi costi sono iscritti quando si è verificato il passaggio sostanziale e non formale del titolo di proprietà assumendo quale parametro di riferimento, per il passaggio sostanziale, il trasferimento dei rischi e benefici. Nel caso di acquisto di servizi, i relativi costi sono iscritti quando il servizio è stato ricevuto, ovvero quando la prestazione si è conclusa, mentre, in presenza di prestazioni di servizi continuative, i relativi costi sono iscritti per la quota maturata.

Costi per materie prime, sussidiarie, di consumo e merci

COSTI PER MATERIE PRIME, SUSSIDIARIE, DI CONSUMO E MERCI

(Dati in Euro/000)

	31/12/2022	31/12/2021	Scostamento
Acquisti di merci per attività fotovoltaico/eolico	624.953	85.057	539.896
Acquisto Energia Elettrica	-	35.866	(35.866)
Altri acquisti	36.201	23.014	13.187
Totale	661.154	143.937	517.217

Gli acquisti per la produzione di beni e servizi si riferiscono principalmente alla fornitura di materiale di consumo impiegato sulle commesse "chiavi in mano" e il loro incremento è proporzionale all'aumento dell'attività in questo settore.

Costi per servizi

Sono correlati all'andamento del fatturato. La composizione dei costi per servizi è la seguente:

COSTI PER SERVIZI

(Dati in Euro/000)

	31/12/2022	31/12/2021	Scostamento
Acquisti di servizi	379.774	117.936	261.838
Consulenze	4.442.427	1.996.510	2.445.917
Compensi collegio sindacale	18.200	18.200	-
Compensi organi sociali	626.529	124.800	501.729
Costi pubblicitari	139.750	10.057	129.693
Spese viaggio	273.162	22.355	250.807
Assicurazioni	82.113	32.389	49.724
Assistenza software	18.997	12.142	6.855
Commissioni bancarie	33.090	109.197	-76.107
Altri costi	474.782	20.497	454.285
Totale	6.488.824	2.464.083	4.024.741

Il dettaglio dei Costi per consulenze è riportato nella tabella sottostante:

COSTI PER SERVIZI E CONSULENZE

(Dati in Euro/000)

	31/12/2022	31/12/2021	Scostamento
Costi per consulenze, studi e servizi co-sviluppo	2.678.279	991.087	1.687.192
Costi amministrativi e finanziari	132.872	147.633	(14.761)
Costi legali e notarili	145.876	110.612	35.264
Costi per marketing	67.174	28.482	38.692
Costi per consulenze tecniche	104.351	85.899	18.452
Altri costi per prestazioni di terzi	1.213.753	569.607	644.146
Altri costi	100.122	63.189	36.933
Totale	4.442.427	1.996.509	2.445.918

L'incremento delle consulenze di co-sviluppo è dovuto alla crescita dell'attività inerente all'area *storage*. Nella voce "Altri costi per prestazioni di terzi" sono stati allocati i costi relativi alle commesse di efficientamento energetico: i costi dei fornitori per opere murarie, idrauliche ed altre attività artigianali dedicate agli interventi sottoposti ad "Ecobonus".

Costi per godimento di beni di terzi

La voce è così suddivisa:

COSTI PER GODIMENTO BENI DI TERZI

(Dati in Euro/000)

	31/12/2022	31/12/2021	Scostamento
Canoni di locazione immobili	66.996	29.034	37.962
Noleggi	80.751	38.391	42.360
Diritti di licenza software	20.281	10.825	9.456
Totale	168.028	78.250	89.778

Nel corso dell'anno 2022 è avvenuto il trasferimento della sede operativa, continuando ad utilizzare la formula della locazione immobiliare.

Nella voce "Noleggi" sono inseriti i canoni di noleggio a lungo termine delle autovetture date in uso ai dipendenti.

In seguito all'aumento del numero dei dipendenti nel corso del 2022, in prevalenza nel reparto tecnico, è aumentato il numero delle vetture oggetto di contratti di noleggio a lungo termine passando da 5 ad inizio esercizio a 12 al termine del 2022.

I "Diritti di licenza software" sono relativi ai canoni di locazione dell'infrastruttura informatica aziendale (server e licenze).

Il dettaglio dei costi per il personale è il seguente (vedi pagina successiva):



COSTI DEL PERSONALE*(Dati in Euro/000)*

	31/12/2022	31/12/2021	Scostamento
Salari e stipendi	874.152	378.136	496.016
Oneri sociali	191.950	89.197	102.753
Trattamento di fine rapporto	62.068	25.728	36.340
Altri costi	34.829	21.360	13.469
Totale	1.162.999	514.421	648.578

La voce comprende l'intera spesa per il personale dipendente ivi compresi i miglioramenti di merito, passaggi di categoria, scatti di contingenza, costo delle ferie non godute e accantonamenti di legge e contratti collettivi.

Nel 2021 e nel 2022 il Gruppo non ha fatto ricorso ad ammortizzatori sociali.

L'andamento del numero dei dipendenti è riportato nella seguente tabella:

ORGANICO

	Numero medio			Numero al termine dell'esercizio		
	2022	2021	Scostamento	2022	2021	Scostamento
Impiegati	22	16	6	22	16	6
<i>di cui part time</i>	-	-	-	1	0	-
Operai	1	2	(1)	1	2	(1)
<i>di cui part time</i>	-	-	-	1	0,5	-
Totale	23	18	5	23	18	5

Ammortamenti e svalutazioni

Per quanto concerne gli ammortamenti, si specifica che sono stati calcolati sulla base della durata utile dei cespiti e della loro partecipazione alla fase produttiva.

AMMORTAMENTI E SVALUTAZIONI*(Dati in Euro/000)*

	31/12/2022	31/12/2021	Scostamento
Ammortamento delle immobilizzazioni materiali	7.159	2.257	4.902
Ammortamento delle immobilizzazioni immateriali	155.695	12.162	143.533
Totale	162.854	14.419	148.435

Oneri diversi di gestione

Gli Oneri diversi di gestione sono composti come segue:

ONERI DIVERSI DI GESTIONE (Dati in Euro/000)	31/12/2022	31/12/2021	Scostamento
Sopravvenienze passive da gestione	791.340	72.693	718.647
Perdite su crediti	-	-	-
Penalità e risarcimenti	23.000	290.683	(267.683)
Altre imposte e tasse indirette	24.882	63.985	(39.103)
Costi a perdere co-sviluppo	228.291	33.669	194.622
Altri oneri	86.582	19.897	66.685
Totale oneri diversi di gestione	1.154.095	480.928	673.167

Le sopravvenienze passive includono principalmente note di credito emesse, oltre l'anno di competenza, verso clienti di co-sviluppo. Alla data delle fatture errate non si teneva conto del calcolo dello Stato Avanzamento Lavori sulle specifiche commesse. Per adottare il metodo corretto di calcolo del SAL si è provveduto ad emettere nel 2022 opportune note di credito per generare nuove fatture che avessero come contropartita la voce "Acconti da clienti".

Per circa € 50.000 derivano dalle scritture di fusione per incorporazione con la Pomarico Solar Energy Una parte residua deriva da fatture fornitori contabilizzate oltre l'anno di competenza. I costi a perdere co-sviluppo riguardano progetti avviati ma per i quali è stato riscontrato che non sussiste la fattibilità tecnico- economica.

Nella voce "Penalità e risarcimenti" l'ultima rata a rimborso sulla vertenza Blowind.

Proventi e oneri finanziari

I proventi e gli oneri finanziari sono iscritti per competenza in relazione alla quota maturata nell'esercizio.

Proventi finanziari

La voce in oggetto è composta come segue:

PROVENTI FINANZIARI (Dati in Euro/000)	31/12/2022	31/12/2021	Scostamento
Interessi attivi su c/c bancari	147	-	147
Altri proventi finanziari da terzi	148.889	-	148.889
Totale	149.036	-	149.036

Alla voce "Altri proventi finanziari da terzi" per € 148.889 si tratta dei proventi finanziari derivanti dall'attività di efficientamento energetico: i crediti da "Superbonus 110%" eccedenti il valore nominale dell'intervento sono stati contabilizzati come provento finanziario e sono relativi al rientro degli oneri finanziari diversi addebitati a Conto Economico in esercizi precedenti a seguito della compensazione del credito in F24 e/o alla cessione dei crediti a terzi.



Altri interessi e oneri finanziari

Tutti gli interessi ed oneri finanziari sono stati interamente spesi nell'esercizio.

La voce in oggetto è composta come segue:

ALTRI INTERESSI E ONERI FINANZIARI

(Dati in Euro/000)

	31/12/2022	31/12/2021	Scostamento
Interessi passivi bancari	4.621	45.620	(40.999)
Interessi passivi su finanziamenti	20.687	2.877	17.810
Interessi passivi di mora	23.339	15.013	8.326
Oneri finanziari diversi	145.297	305.693	(160.396)
Totale	193.944	369.203	(175.259)

La voce "Oneri finanziari diversi" è relativa agli oneri generati dai crediti relativi ai bonus fiscali e trattati secondo l'applicazione dell'OIC 16, così come descritto nei paragrafi precedenti. A tale proposito, Altea Green Power S.p.A. ha contabilizzato oneri finanziari per € 137.797 sulla base dei parametri di mercato applicati alla Società da parte degli istituti di credito.

Imposte sul reddito d'esercizio, correnti, differite e anticipate

La Società ha provveduto allo stanziamento delle imposte dell'esercizio sulla base dell'applicazione delle norme tributarie vigenti. Le imposte correnti si riferiscono alle imposte di competenza dell'esercizio; le imposte relative ad esercizi precedenti includono le imposte dirette di esercizi precedenti, comprensive di interessi e sanzioni e sono inoltre riferite alla differenza positiva (o negativa) tra l'ammontare dovuto a seguito della definizione di un contenzioso o di un accertamento rispetto al valore del fondo accantonato in esercizi precedenti.

IMPOSTE

(Dati in Euro/000)

	31/12/2022	31/12/2021	Scostamento
Imposte correnti	1.833.991	535.914	1.298.077
Imposte relative ad anni precedenti	-	-	-
Imposte differite ed anticipate	323	37.286	(36.963)
Totale	1.834.314	573.200	1.261.114

L'ires e L'irap correnti accantonati al 31 dicembre 2022 ammontano, rispettivamente, ad € 1.563.450 ed € 270.541.

Rendiconto Finanziario

La società ha predisposto il Rendiconto Finanziario che rappresenta il documento di sintesi che raccorda le variazioni intervenute nel corso dell'esercizio nel patrimonio aziendale con le variazioni nella situazione finanziaria; esso pone in evidenza i valori relativi alle risorse finanziarie di cui l'impresa ha avuto necessità nel corso dell'esercizio nonché i relativi impieghi.

In merito al metodo utilizzato si specifica che la stessa ha adottato, secondo la previsione dell'OIC 10, il metodo indiretto in base al quale il flusso di liquidità è ricostruito rettificando il risultato di esercizio delle componenti non monetarie.

Altre informazioni

Di seguito vengono riportate le altre informazioni richieste dal Codice Civile.

Compensi, anticipazioni e crediti concessi ad amministratori e sindaci e impegni assunti per loro conto

Nel seguente prospetto sono esposte le informazioni richieste dall'art. 2427, n. 16 del Codice Civile, precisando che non esistono anticipazioni e crediti e non sono stati assunti impegni per conto dell'Organo Amministrativo per effetto di garanzie di qualsiasi tipo prestate.

	Amministratori	Sindaci
Compensi	598.997	17.500

Compensi al revisore legale o società di revisione

Per l'esercizio in chiusura i compensi di competenza per i servizi resi dalla Società di Revisione BDO Italia S.p.A. ammontano, a complessivi € 18.000 per la revisione legale del Bilancio d'Esercizio e del Bilancio Consolidato.

Categorie di azioni emesse dalla società

Al 31/12/2022 le Azioni ordinarie sono n° 830.663 del valore nominale di 1 Euro cadauna.

Titoli emessi dalla società

La società non ha emesso alcun titolo o valore simile rientrante nella previsione di cui all'art. 2427 n. 18 Codice Civile.

Dettagli sugli altri strumenti finanziari emessi dalla società

La società non ha emesso altri strumenti finanziari ai sensi dell'art. 2346, comma 6 del Codice Civile.

Impegni, garanzie e passività potenziali non risultanti dallo Stato Patrimoniale

Non esistono impegni, garanzie o passività potenziali non risultanti dallo Stato Patrimoniale.

Informazioni sui patrimoni e i finanziamenti destinati ad uno specifico affare

Patrimoni destinati ad uno specifico affare

Si attesta che alla data di chiusura del Bilancio non sussistono patrimoni destinati ad uno specifico affare di cui al n. 20 dell'art. 2427 del Codice Civile.

Finanziamenti destinati ad uno specifico affare

Si attesta che alla data di chiusura del Bilancio non sussistono finanziamenti destinati ad uno specifico affare di cui al n. 21 dell'art. 2427 del Codice Civile.

Informazioni sulle operazioni con parti correlate

Si attesta che alla data di chiusura del Bilancio sussiste il finanziamento concesso all'Amministratore Unico fruttifero di interessi sottoposto a piano di rientro.

Informazioni sugli accordi non risultanti dallo Stato Patrimoniale

Nel corso dell'esercizio non è stato posto in essere alcun accordo non risultante dallo Stato Patrimoniale.

Informazioni sui fatti di rilievo avvenuti dopo la chiusura dell'esercizio

Non sono accaduti fatti di rilievo dopo la chiusura dell'esercizio tali da incidere sui saldi del presente Bilancio d'Esercizio. L'evoluzione prevedibile della gestione lascia prevedere un consolidamento delle attività soprattutto di co-sviluppo.

Imprese che redigono il Bilancio dell'insieme più grande/più piccolo di imprese di cui si fa parte in quanto controllata

Non esistono le fattispecie di cui all'art. 2427, numeri 22-quinquies e sexies del Codice Civile.

Informazioni relative agli strumenti finanziari derivati ex art. 2427-bis del Codice Civile

Si attesta che non è stato sottoscritto alcun strumento finanziario derivato.

Prospetto riepilogativo del Bilancio della società che esercita l'attività di direzione e coordinamento

Ai sensi dell'art. 2497-bis, comma 4 del Codice Civile, si attesta che la Società non è soggetta all'altrui attività di direzione e coordinamento.

Informazioni relative a startup, anche a vocazione sociale, e PMI innovative

La Società ha ottenuto l'iscrizione nella apposita sezione del Registro delle Imprese delle PMI innovative nel 2021.

In relazione alle informazioni richieste dall'art. 4 D. Lgs. 24 gennaio 2015, n.3 in merito ai costi di

ricerca, sviluppo e innovazione, si specifica che la Società nel corso dell'esercizio ha sostenuto costi inerenti alla realizzazione di soluzioni proprietarie altamente innovative.

Conclusioni

Signori Soci,

Vi confermiamo che il presente Bilancio, composto da Stato Patrimoniale, Conto Economico, Rendiconto Finanziario e nota integrativa rappresenta in modo veritiero e corretto la situazione patrimoniale e finanziaria della Società, nonché il risultato economico dell'esercizio e corrisponde alle scritture contabili. Vi invitiamo pertanto ad approvare il progetto di Bilancio al 31/12/2022 unitamente con la proposta di destinazione del Risultato d'Esercizio, così come predisposto dall'Organo Amministrativo.

Il Bilancio è vero e reale e corrisponde alle scritture contabili.

Torino, 28 Marzo 2023

Per il Consiglio di Amministrazione

Il Presidente

Giovanni Di Pascale



5

Relazione del Collegio Sindacale

ALTEA GREEN POWER SPA

Sede in Torino, Corso Re Umberto n° 8

Capitale sociale € 830.663,00 interamente versato

Registro Imprese di Torino n. 08013190015

Codice fiscale e Partita IVA n. 08013190015

**Relazione del Collegio Sindacale all'assemblea degli Azionisti ai sensi
dell'art. 153 del T.U.F. e dell'art. 2429, comma 3, del codice civile**

All'Assemblea degli Azionisti

della Altea Green Power S.p.A.

La presente relazione è redatta dal Collegio Sindacale ai sensi dell'articolo 153 del T.U.F. e dell'articolo 2429, secondo comma, del Codice Civile.

Nel corso dell'esercizio chiuso al 31 dicembre 2022 e fino alla data odierna la nostra attività è stata ispirata alle disposizioni di legge, alle Norme di comportamento del collegio sindacale di società quotate emanate dal Consiglio Nazionale dei Dottori Commercialisti e degli Esperti Contabili, dalle disposizioni CONSOB in materia di controlli societari, nonché dalle previsioni contenute nell'art. 19 del D. Lgs. 39/2010.

Nomina ed indipendenza del Collegio Sindacale

Il Collegio Sindacale in carica alla data della presente Relazione è stato nominato dall'Assemblea degli Azionisti del 26 novembre 2021 nelle persone di Fabrizio Morra (Presidente), Rosa Chirico (Sindaco Effettivo), Franco Cattaneo (Sindaco Effettivo), nonché di Roberto Nicola e Jolanda Fumia (Sindaci Supplenti). L'organo di controllo resterà in carica per tre esercizi e scadrà alla data dell'assemblea convocata per l'approvazione del Bilancio relativo all'esercizio 2024.

Il Collegio Sindacale, all'atto della nomina e successivamente, ha verificato la sussistenza del requisito di indipendenza nell'ambito del più ampio processo di autovalutazione dell'organo di controllo ai sensi della Norma Q.I.I. delle Norme di comportamento delle società quotate.

Il Collegio Sindacale precisa che nel corso dell'esercizio nessuno dei suoi membri ha avuto, per conto proprio o di terzi, interessi in nessuna operazione societaria.

Attività di vigilanza e controllo del Collegio Sindacale.

Il Collegio Sindacale nell'espletamento dei compiti di sua competenza ha svolto l'attività di vigilanza prescritta dall'art. 2403 del Codice Civile, dall'art. 149 del D. Lgs. n. 58 del 1998, dall'art. 19 del D. Lgs. 39/2010, dalle raccomandazioni della CONSOB in materia di controlli societari e attività del Collegio Sindacale, nonché alle Norme di comportamento del collegio sindacale di società quotate emanate dal Consiglio Nazionale dei Dottori Commercialisti e degli Esperti Contabili.

Abbiamo vigilato sull'osservanza della legge e dello statuto e sul rispetto dei principi di corretta amministrazione.

Abbiamo effettuato, nel corso dell'esercizio, 5 riunioni della durata di circa 3 ore.

Abbiamo partecipato alle riunioni del Consiglio di Amministrazione e alle assemblee degli Azionisti e, sulla base delle informazioni acquisite e disponibili, non abbiamo rilevato violazioni della legge e dello statuto, né operazioni manifestamente imprudenti, azzardate, in potenziale conflitto di interesse o tali da compromettere l'integrità del patrimonio sociale.

Abbiamo ottenuto dall'Organo Amministrativo, anche durante le riunioni svolte, informazioni sul generale andamento della gestione e sulla sua prevedibile evoluzione, nonché sulle operazioni di maggiore rilievo, per le loro dimensioni o caratteristiche, effettuate dalla società e dalle sue controllate e, in base alle informazioni acquisite, non abbiamo osservazioni particolari da riferire.

Abbiamo accertato che non sono state poste in essere operazioni, comprese quelle infragruppo e con parti correlate, atipiche e/o inusuali.

Abbiamo vigilato sull'adeguatezza del flusso reciproco di informazioni tra Altea Green Power SpA e le sue controllate ai sensi dell'articolo 114, comma 2, del D. Lgs. n. 58 del 1998, assicurato dalle istruzioni emanate dalla direzione della Società nei confronti delle Società del Gruppo.

Abbiamo vigilato in merito agli adempimenti correlati alle norme del "Market abuse", della "Tutela del risparmio" e in materia di "Internal Dealing", con particolare riferimento al trattamento delle informazioni privilegiate e alla procedura di diffusione dei comunicati e delle informazioni al pubblico. E' stato monitorata la procedura adottata dalla Società per la gestione delle informazioni privilegiate e rilevanti redatta alla luce delle Linee Guida CONSOB n. 1/2017.

Abbiamo valutato e vigilato sull'adeguatezza dell'assetto organizzativo, amministrativo e contabile, nonché sull'affidabilità di quest'ultimo a rappresentare correttamente i fatti di gestione, mediante l'ottenimento delle necessarie informazioni dall'Organo Amministrativo, dai responsabili delle funzioni interessate, dall'Organismo di Vigilanza, dal soggetto incaricato della revisione legale dei conti ed attraverso l'esame dei documenti aziendali ed, a tale riguardo, non abbiamo osservazioni particolari da riferire, pur valutando con estremo favore la prossima entrata in organico di un responsabile amministrativo di adeguato standing.

Abbiamo valutato e vigilato sull'adeguatezza e sul funzionamento del sistema di controllo interno della Società, mediante l'ottenimento di informazioni dall'Organo Amministrativo, dai responsabili delle funzioni interessate e dall'Organismo di Vigilanza, e a tale riguardo, non abbiamo osservazioni particolari da riferire.

Abbiamo da ultimo incontrato lo scorso 7 febbraio 2023 la società BDO Italia SpA, incaricata dell'attività di revisione legale dei conti, dal cui scambio di informazioni non sono emersi dati o fatti rilevanti da segnalare nella presente relazione.

Abbiamo altresì incontrato l'Organismo di Vigilanza monocratico, Avv. Eleonora Pradal, acquisendo le necessarie informazioni sull'adeguatezza e sulla corretta attuazione del "*Modello di Organizzazione, Gestione e Controllo*" ai sensi del D. Lgs. 8 giugno 2001 n. 231.

Al proposito abbiamo preso atto delle modifiche apportate al Modello organizzativo citato nel corso del Consiglio di Amministrazione dello scorso 13 gennaio 2023. Tali modifiche si sono rese necessarie anche alla luce dell'ammissione alle negoziazioni sul mercato Euronext Growth Milan degli strumenti finanziari della Società.

I Sindaci, inoltre, attestano che nel corso dell'esercizio 2022:

- non sono pervenute denunce dai soci *ex art.* 2408 c.c.
- non sono stati notificati alla Società ricorsi relativi a denunce al Tribunale ai sensi dell'art. 2409 del Codice Civile;
- non è stato presentato al Collegio Sindacale alcun esposto.

Nel corso dell'esercizio non sono stati rilasciati dal collegio sindacale pareri previsti dalla legge. Per completezza di informazione si anticipa che in data 30 marzo 2023 ha reso all'Assemblea degli Azionisti il proprio parere motivato in merito alla richiesta di integrazione del compenso formulata dalla società di revisione BDO Italia SpA in relazione all'attività di revisione legale dei conti a far data dal bilancio d'esercizio 2022.

Nel corso dell'attività di vigilanza, come sopra descritta, non sono emersi altri fatti significativi tali da richiederne la menzione nella presente relazione.

Attività di vigilanza sui rapporti con Società controllate

Il Collegio ha vigilato sull'adeguatezza delle disposizioni impartite dalla Società alle controllate, ai sensi dell'art. 114, comma 2, del D. Lgs. n. 58 del 1998.

Dagli incontri periodici con il management non sono emersi elementi di criticità da segnalare nella presente relazione.

Attività di vigilanza sulle operazioni con parti correlate

In relazione a quanto disposto dall'art. 2391-bis del Codice Civile, il Collegio Sindacale dà atto che il Consiglio di Amministrazione ha adottato una procedura per la disciplina delle Operazioni con Parti Correlate, il cui obiettivo principale è quello di definire le linee guida e i criteri per l'identificazione delle operazioni con parti correlate e declinarne ruoli, responsabilità e modalità operative atte a garantire, per tali operazioni, un'adeguata trasparenza informativa e la relativa correttezza procedurale e sostanziale.

In ossequio alla "Procedura relativa alla disciplina delle Operazioni con Parti Correlate" adottata dalla Società il Consiglio di Amministrazione il 27 maggio 2022 ha proceduto alla nomina di un Comitato Parti Correlate, composto da tutti gli amministratori indipendenti di volta in volta in carica. In considerazione del fatto che nell'attuale Consiglio di Amministratore figurano due amministratori indipendenti, nelle persone della Dott.ssa Laura Guazzoni e del Dott. Marco Di Miceli, il comitato in questione si intende validamente costituito con la presenza di questi ultimi.

Nel corso del 2022 le operazioni con parti correlate riassunte in Nota Integrativa sono state:

- finanziamento al Presidente del Consiglio di Amministrazione;
- remunerazione aggiuntiva a favore dell'amministratore investito di particolari cariche ai sensi dell'art. 2389, 3° comma, c.c.

Su quest'ultima operazione, in particolare, il Collegio Sindacale dà atto che il Comitato Operazioni con Parti Correlate ha rilasciato parere in data 11 luglio 2022 depositato agli atti della società, e il Consiglio di Amministrazione tenutosi il 12 luglio 2022 l'ha approvata.

Osservazioni in ordine al bilancio d'esercizio

Il progetto di bilancio relativo all'esercizio chiuso al 31 dicembre 2022, composto dallo stato patrimoniale, dal conto economico, dalla nota integrativa e dal rendiconto finanziario, è stato approvato dal Consiglio di Amministrazione nella riunione del 28 marzo 2023 e consegnato ai Sindaci in tale data insieme alla relazione sulla gestione.

Il bilancio al 31 dicembre 2022 di Altea Green Power SpA, redatto in conformità alle norme del Codice Civile integrate dai Principi Contabili Nazionali statuiti dal Consiglio Nazionale dei Dottori Commercialisti ed Esperti Contabili e dai Documenti emanati dall'Organismo Italiano di Contabilità, chiude con un utile di €. 4.169.325, al netto delle imposte sul reddito, correnti, anticipate e differite, stanziato per €. 1.834.314.

Compete alla società di revisione BDO Italia SpA, incaricata della revisione legale dei conti, esprimere il giudizio sul bilancio ai sensi dell'art. 14 del D. Lgs. 27 gennaio 2010 n. 39.

Abbiamo preso atto che la relazione emessa dalla società di revisione in data odierna riporta il giudizio sul bilancio d'esercizio al 31 dicembre 2022 senza rilievi, attestando che fornisce una rappresentazione veritiera e corretta della situazione patrimoniale e finanziaria della Società al 31 dicembre 2022, del risultato economico e dei flussi di cassa per l'esercizio chiuso a tale data in conformità alle norme italiane che ne disciplinano i criteri di redazione.

La relazione della società di revisione riporta anche il giudizio positivo sulla coerenza della relazione sulla gestione con il bilancio di esercizio al 31 dicembre 2022 e attesta che è redatta in conformità alle norme di legge.

Non essendo a noi demandato il controllo analitico di merito sul contenuto del bilancio, abbiamo vigilato sull'impostazione generale data a tale documento, accertandone la sua generale conformità alla legge per quel che riguarda la sua formazione e struttura e sul processo di predisposizione e presentazione dell'informativa di bilancio all'Assemblea degli Azionisti.

Abbiamo altresì verificato l'osservanza delle norme di legge inerenti la predisposizione della relazione sulla gestione ed anche a tale riguardo non abbiamo osservazioni particolari da riferire.

Per quanto a nostra conoscenza, l'Organo Amministrativo non ha derogato alle norme di legge in materia di redazione del bilancio ai sensi dell'art. 2423, comma quarto, del Codice Civile.

Abbiamo, inoltre, verificato la rispondenza del bilancio ai fatti e alle informazioni di cui siamo a conoscenza a seguito dell'espletamento dei nostri doveri e non abbiamo osservazioni al riguardo.

Osservazioni e proposte in ordine alla approvazione del bilancio

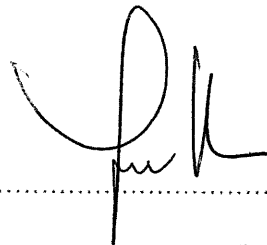
Considerando le risultanze dell'attività da noi svolta, invitiamo gli azionisti ad approvare il bilancio d'esercizio chiuso al 31 dicembre 2022, così come redatto dall'Organo di Amministrazione.

Il collegio concorda con la proposta di destinazione del risultato d'esercizio fatta Consiglio di Amministrazione in nota integrativa.


Torino, 13 aprile 2023

Il Collegio Sindacale


Fabrizio Morra



Rosa Chirico



Franco Cattaneo



6

Relazione della Società di Revisione



Altea Green Power S.p.A.

Relazione della società di revisione
indipendente ai sensi dell'art. 14 del
D. Lgs. 27 gennaio 2010, n. 39

Bilancio d'esercizio al 31 dicembre 2022



Relazione della società di revisione indipendente ai sensi dell'art. 14 del D. Lgs. 27 gennaio 2010, n. 39

Agli Azionisti della
Altea Green Power S.p.A.

Relazione sulla revisione contabile del bilancio d'esercizio

Giudizio

Abbiamo svolto la revisione contabile del bilancio d'esercizio della Altea Green Power S.p.A. (la Società) costituito dallo stato patrimoniale al 31 dicembre 2022, dal conto economico, dal rendiconto finanziario per l'esercizio chiuso a tale data e dalla nota integrativa.

A nostro giudizio, il bilancio d'esercizio fornisce una rappresentazione veritiera e corretta della situazione patrimoniale e finanziaria della Società al 31 dicembre 2022, del risultato economico e dei flussi di cassa per l'esercizio chiuso a tale data in conformità alle norme italiane che ne disciplinano i criteri di redazione.

Elementi alla base del giudizio

Abbiamo svolto la revisione contabile in conformità ai principi di revisione internazionali (ISA Italia). Le nostre responsabilità ai sensi di tali principi sono ulteriormente descritte nella sezione *Responsabilità della società di revisione per la revisione contabile del bilancio d'esercizio* della presente relazione. Siamo indipendenti rispetto alla Società in conformità alle norme e ai principi in materia di etica e di indipendenza applicabili nell'ordinamento italiano alla revisione contabile del bilancio. Riteniamo di aver acquisito elementi probativi sufficienti ed appropriati su cui basare il nostro giudizio.

Responsabilità degli amministratori e del collegio sindacale per il bilancio d'esercizio

Gli amministratori sono responsabili per la redazione del bilancio d'esercizio che fornisca una rappresentazione veritiera e corretta in conformità alle norme italiane che ne disciplinano i criteri di redazione e, nei termini previsti dalla legge, per quella parte del controllo interno dagli stessi ritenuta necessaria per consentire la redazione di un bilancio che non contenga errori significativi dovuti a frodi o a comportamenti o eventi non intenzionali.

Gli amministratori sono responsabili per la valutazione della capacità della Società di continuare ad operare come un'entità in funzionamento e, nella redazione del bilancio d'esercizio, per l'appropriatezza dell'utilizzo del presupposto della continuità aziendale, nonché per una adeguata informativa in materia. Gli amministratori utilizzano il presupposto della continuità aziendale nella redazione del bilancio d'esercizio a meno che abbiano valutato che sussistono le condizioni per la liquidazione della Società o per l'interruzione dell'attività o non abbiano alternative realistiche a tali scelte.

Il collegio sindacale ha la responsabilità della vigilanza, nei termini previsti dalla legge, sul processo di predisposizione dell'informativa finanziaria della Società.

Responsabilità della società di revisione per la revisione contabile del bilancio d'esercizio

I nostri obiettivi sono l'acquisizione di una ragionevole sicurezza che il bilancio d'esercizio nel suo complesso non contenga errori significativi, dovuti a frodi o a comportamenti o eventi non intenzionali, e l'emissione di una relazione di revisione che includa il nostro giudizio. Per ragionevole sicurezza si intende un livello elevato di sicurezza che, tuttavia, non fornisce la garanzia che una revisione contabile svolta in conformità ai principi di revisione internazionali (ISA Italia) individui sempre un errore significativo, qualora esistente. Gli errori possono derivare da frodi o da comportamenti o eventi non intenzionali e sono considerati significativi qualora ci si possa ragionevolmente attendere che essi, singolarmente o nel loro insieme, siano in grado di influenzare le decisioni economiche prese dagli utilizzatori sulla base del bilancio d'esercizio.

Nell'ambito della revisione contabile svolta in conformità ai principi di revisione internazionali (ISA Italia), abbiamo esercitato il giudizio professionale e abbiamo mantenuto lo scetticismo professionale per tutta la durata della revisione contabile. Inoltre:

- abbiamo identificato e valutato i rischi di errori significativi nel bilancio d'esercizio, dovuti a frodi o a comportamenti o eventi non intenzionali; abbiamo definito e svolto procedure di revisione in risposta a tali rischi; abbiamo acquisito elementi probativi sufficienti ed appropriati su cui basare il nostro giudizio. Il rischio di non individuare un errore significativo dovuto a frodi è più elevato rispetto al rischio di non individuare un errore significativo derivante da comportamenti o eventi non intenzionali, poiché la frode può implicare l'esistenza di collusioni, falsificazioni, omissioni intenzionali, rappresentazioni fuorvianti o forzature del controllo interno;
- abbiamo acquisito una comprensione del controllo interno rilevante ai fini della revisione contabile allo scopo di definire procedure di revisione appropriate nelle circostanze e non per esprimere un giudizio sull'efficacia del controllo interno della Società;
- abbiamo valutato l'appropriatezza dei principi contabili utilizzati nonché la ragionevolezza delle stime contabili effettuate dagli amministratori, inclusa la relativa informativa;
- siamo giunti ad una conclusione sull'appropriatezza dell'utilizzo da parte degli amministratori del presupposto della continuità aziendale e, in base agli elementi probativi acquisiti, sull'eventuale esistenza di una incertezza significativa riguardo a eventi o circostanze che possono far sorgere dubbi significativi sulla capacità della Società di continuare ad operare come un'entità in funzionamento. In presenza di un'incertezza significativa, siamo tenuti a richiamare l'attenzione nella relazione di revisione sulla relativa informativa di bilancio, ovvero, qualora tale informativa sia inadeguata, a riflettere tale circostanza nella formulazione del nostro giudizio. Le nostre conclusioni sono basate sugli elementi probativi acquisiti fino alla data della presente relazione. Tuttavia, eventi o circostanze successivi possono comportare che la Società cessi di operare come un'entità in funzionamento;
- abbiamo valutato la presentazione, la struttura e il contenuto del bilancio d'esercizio nel suo complesso, inclusa l'informativa, e se il bilancio d'esercizio rappresenti le operazioni e gli eventi sottostanti in modo da fornire una corretta rappresentazione.

Abbiamo comunicato ai responsabili delle attività di governance, identificati ad un livello appropriato come richiesto dagli ISA Italia, tra gli altri aspetti, la portata e la tempistica pianificate per la revisione contabile e i risultati significativi emersi, incluse le eventuali carenze significative nel controllo interno identificate nel corso della revisione contabile.

Relazione su altre disposizioni di legge e regolamentari**Giudizio ai sensi dell'art. 14, comma 2, lettera e), del D. Lgs. 39/10**

Gli amministratori della Altea Green Power S.p.A. sono responsabili per la predisposizione della relazione sulla gestione della Altea Green Power S.p.A. al 31 dicembre 2022, incluse la sua coerenza con il relativo bilancio d'esercizio e la sua conformità alle norme di legge.

Abbiamo svolto le procedure indicate nel principio di revisione (SA Italia) n. 720B al fine di esprimere un giudizio sulla coerenza della relazione sulla gestione con il bilancio d'esercizio della Altea Green Power S.p.A. al 31 dicembre 2022 e sulla conformità della stessa alle norme di legge, nonché di rilasciare una dichiarazione su eventuali errori significativi.

A nostro giudizio, la relazione sulla gestione è coerente con il bilancio d'esercizio della Altea Green Power S.p.A. al 31 dicembre 2022 ed è redatta in conformità alle norme di legge.

Con riferimento alla dichiarazione di cui all'art. 14, co. 2, lettera e), del D. Lgs. 39/10, rilasciata sulla base delle conoscenze e della comprensione dell'impresa e del relativo contesto acquisite nel corso dell'attività di revisione, non abbiamo nulla da riportare.

Torino, 13 aprile 2023

BDO Italia S.p.A.



Eugenio Vicari
Socio

Stampato su carta FSC®.

Il logo FSC® identifica prodotti che contengono carta proveniente da foreste gestite secondo i rigorosi standard ambientali, economici e sociali definiti dal Forest Stewardship Council.



Altea Green Power S.p.A.

SEDE OPERATIVA

Via Chivasso, 15/A - 10098 Rivoli (TO) - Italy

SEDE LEGALE

Corso Re Umberto, 8 - 10121 Torino - Italy

info@alteagreenpower.com

www.alteagreenpower.com