



Relazione Finanziaria Semestrale Consolidata

al 30 giugno 2023

Relazione Finanziaria Semestrale Consolidata al 30 giugno 2023

Organi sociali della Capogruppo	5
Relazione sulla Gestione Consolidata	7
Stato Patrimoniale Consolidato	28
Conto Economico Consolidato	30
Rendiconto Finanziario Consolidato	31
Nota Integrativa Consolidata	33
Relazione della Società di Revisione	64

ALTEA GREEN POWER S.p.A.

Capitale sociale: € 830.663
Sede legale: Corso Re Umberto, 8 - 10121 Torino
REA Torino n. 939243
Partita IVA e Codice Fiscale: 08013190015
Forma giuridica: società per azioni
Settore di attività prevalente (ATECO): 432101
Società in liquidazione: no
Società con socio unico: no
Società sottoposta ad altrui attività di direzione e coordinamento: no
Appartenenza a un gruppo: sì



1

Organi sociali della Capogruppo



Presidente del Consiglio di Amministrazione

Giovanni Di Pascale

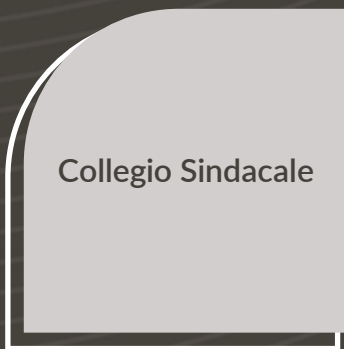
Consiglieri

Cecilia Martucci

Luca de Zen

Laura Guazzoni (indipendenti)

Marco Di Miceli (indipendenti)



Presidente del Collegio Sindacale

Fabrizio Morra

Sindaci Effettivi

Franco Cattaneo

Rosa Chirico

Sincaci Supplenti

Jolanda Fumia

Roberto Nicola



BDO Italia S.p.A.

2

Relazione sulla Gestione Relazione Semestrale Consolidata al 30 giugno 2023

Premessa

La presente Relazione sulla Gestione è stata redatta in conformità agli articoli 2423 e seguenti del Codice Civile interpretati e integrati dai Principi Contabili Nazionali Emanati dall'Organismo Nazionale di Contabilità (OIC) in osservanza dei principi generali di chiarezza e rappresentazione veritiera e corretta.

Informativa sulla Società e sugli eventi significativi avvenuti nel corso del Semestre

Signori Consiglieri,

il consuntivo consolidato al 30 giugno 2023, che siete chiamati ad approvare, evidenzia un utile di esercizio ante imposte di € 4.962.374 con ammortamenti pari a € 83.526 e con un accantonamento al fondo T.F.R. per € 30.413 e delle imposte di esercizio di € 1.500.001.

Si riepiloga di seguito l'elenco aggiornato delle partecipazioni della società:

SOCIETÀ CONTROLLATE

	Sede	Codice fiscale	Valuta	Capitale sociale in Euro	Partecipazione	Quota posseduta in %	Interessenza in %
Brindisi Solar Energy S.r.l.	P.zza A. Diaz 7 - MI	10812770963	Euro	10.000	Diretta	100%	100%
IBE Guglionesi Wind S.r.l.	C.so Re Umberto 8 - TO	12291540016	Euro	10.000	Diretta	100%	100%
Yellow BESS S.r.l. (Ex IBE Campolieto S.r.l.)	C.so Re Umberto 8 - TO	12291490014	Euro	10.000	Diretta	100%	100%
IBE Genzano S.r.l.	C.so Re Umberto 8 - TO	12291460017	Euro	10.000	Diretta	100%	100%
IBE Manieri S.r.l.	C.so Re Umberto 8 - TO	12291520018	Euro	10.000	Diretta	100%	100%
IBE Montecilfone S.r.l.	C.so Re Umberto 8 - TO	12291530017	Euro	10.000	Diretta	100%	100%
IBE Alessandria S.r.l.	C.so Re Umberto 8 - TO	12291500010	Euro	10.000	Diretta	100%	100%
IBE Venosa S.r.l.	C.so Re Umberto 8 - TO	12291480015	Euro	10.000	Diretta	100%	100%
Montenero Green Energy S.r.l.	C.so Re Umberto 8 - TO	12692000016	Euro	10.000	Diretta	100%	100%
Padula Green Energy S.r.l.	C.so Re Umberto 8 - TO	12710550018	Euro	10.000	Diretta	100%	100%
Black BESS S.r.l. (Ex Zefiro Sea Wind S.r.l.)	C.so Re Umberto 8 - TO	12752950019	Euro	10.000	Diretta	100%	100%
Green BESS S.r.l.	C.so Re Umberto 8 - TO	12731150012	Euro	10.000	Diretta	100%	100%
Blue BESS S.r.l.	C.so Re Umberto 8 - TO	12786310016	Euro	10.000	Diretta	100%	100%
A Mesagne S.r.l.	C.so Re Umberto 8 - TO	12677100963	Euro	10.000	Diretta	100%	100%
Crumiere Energia S.r.l.	C.so Re Umberto 8 - TO	03505520043	Euro	110.000	Diretta	100%	100%
Altea Green Power US Corp.	Delaware - USA	n/a	U.S. \$	n/a	Diretta	100%	100%
Cuyler Green Energy Llc	Delaware - USA	n/a	U.S. \$	n/a	Indiretta	100%	100%
Quitman Green Energy Llc	Delaware - USA	n/a	U.S. \$	n/a	Indiretta	100%	100%
Ral Green Energy Corp.	Delaware - USA	n/a	U.S. \$	n/a	Indiretta	50%	50%
BESS Power Corp.	Delaware - USA	n/a	U.S. \$	n/a	Indiretta	65%	32,5%
Società costituite nel 2023							
IBE Orbetello S.r.l.	C.so Re Umberto 8 - TO	12888870016	Euro	10.000	Diretta	100%	100%
Società acquisite da terzi nel 2023							
Altea Independent Power Producer S.r.l.	C.so Re Umberto 8 - TO	12268350969	Euro	10.000	Diretta	100%	100%

Le società partecipate indicate sono nella quasi totalità società veicolo (*Special Purpose Vehicle*) funzionali ai progetti di Co-sviluppo: ciascuna società rappresenta un progetto in corso di esecuzione e ad essa vengono ribaltati tutti i costi della commessa.

Tra le controllate si evidenzia la società Altea Green Power US Corp., società di diritto

USA, quale veicolo di sviluppo dell'attività di AGP nei mercati americani e la BESS Power Corp., società operativa nell'acquisizione di progetti di *Battery Energy Storage System stand-alone*. Eccezion fatta per tali società, le altre società statunitensi continuano a non essere significative, essendo ancora in fase di avvio.

Si ricorda che nel corso del 2022 sono state alienate a terzi le seguenti società partecipate:

SOCIETÀ PARTECIPATE	Sede	Codice fiscale	Valuta	Capitale sociale in Euro	Partecipazione	Quota	Interessenza
						posseduta in %	in %
AS Storage S.r.l.	C.so G. Ferraris 73 - TO	12718740017	Euro	10.000	Diretta	100%	100%
Botrugno Green Energy S.r.l.	C.so Re Umberto 8 - TO	12686240016	Euro	10.000	Diretta	100%	100%
Apollo Guglionesi S.r.l. (Ex IBE Guglionesi S.r.l.)	C.so Re Umberto 8 - TO	12291450018	Euro	10.000	Diretta	100%	100%

Sintesi dei fatti rilevanti del semestre



Nel corso del primo semestre dell'esercizio 2023, Altea Green Power (nel seguito "AGP") ha continuato a svilupparsi nei settori trainanti per la sua crescita.

L'attività di co-sviluppo nei settori delle energie rinnovabili tradizionali fotovoltaico/eolico è stata efficacemente affiancata da una nuova linea di sviluppo, quello dei progetti di *Storage BESS* funzionali alle esigenze di modulazione dell'energia della rete elettrica nazionale.

Nel corso del semestre la società ha affiancato al primo portafoglio di 510 MW, già contrattualizzato con Aer Soléir, un secondo e un terzo gruppo di progetti: *Green BESS S.r.l.* e *Blue BESS S.r.l.* per un totale di 1 GW con siti posizionati in varie regioni d'Italia. Su tali progetti nel corso del semestre sono iniziate le operazioni commerciali finalizzate alla stipula di accordi di Co-sviluppo con investitori finanziari e/o industriali. L'attività, ancora in corso, è stata impostata come "asta competitiva" coinvolgendo, oltre che singoli Broker, anche una piattaforma di *brokeraggio* internazionale (Level Ten) per dare maggiore visibilità all'attività. Ad oggi si sono avute oltre 20 manifestazioni di interesse ed è in corso una due diligence dei progetti da parte di una società internazionale, che ha siglato una *Non Binding Offer*.

Relativamente al contratto già firmato nel luglio 2022 con l'irlandese Aer Soléir per la cessione in co-sviluppo di progetti dalla potenza di 510 MW e con un valore che supera i 40 milioni di euro, prosegue l'attività di sviluppo dell'iter autorizzativo e si ritiene che il primo di questi progetti possa essere autorizzato già nel 2024, in netto anticipo rispetto a quanto previsto nel piano industriale. Vale la pena di ricordare che, al completamento dell'iter autorizzativo, AGP incasserà una tranche finale del prezzo pattuito e che la società ha un'opzione contrattuale anche per la possibile realizzazione dell'impianto stesso.

Sempre con il cliente Aer Soléir è stato firmato ad inizio anno un secondo accordo commerciale con lo scopo di sviluppare congiuntamente progetti agri voltaici per un totale di circa 300 MW nei prossimi 36 mesi, permettendo ad Altea Green Power di accrescere ulteriormente la propria quota di mercato nel settore dello sviluppo di progetti rinnovabili in Italia.

Infine, nel corso del primo semestre è proseguita la fase di sviluppo commerciale di un terzo gruppo di progetti racchiusi nel veicolo societario Yellow BESS S.r.l. ed anche in questo caso si tratta di una potenza di 1 GW. Le attività commerciali relative a questi progetti sono iniziate a settembre 2023, sempre attraverso aste competitive.

Come si può notare, l'attività relativa allo Storage è proseguita con grande intensità, ciò a conferma dell'assoluto valore strategico che AGP conferisce a questo mercato ad alta redditività, posizionandosi con una pipeline di oltre 2,5 GW tra i più attivi *competitors* italiani del settore, anche al di sopra di grandi *players* nazionali.

Un altro versante estremamente interessante, su cui la vostra società si è impegnata nel corso del semestre, è stato lo sviluppo del mercato USA, che permane un'area di sbocco dalle fortissime potenzialità, anche grazie ad una dinamica di mercato estremamente interessante e trainata da una regolamentazione fiscale di favore. La controllata Altea Green Power US Corp. detiene il 50% di RAL Green Energy Corp. e questa a sua volta detiene il 65% di BESS Power Corp. Quest'ultima è una società di sviluppo che, grazie alla presenza di soci americani (Elio Group LLC) con pluriennale esperienza, si è posta l'ambizioso obiettivo di raggiungere una pipeline di 2,4 GW di progetti nel corso di 36 mesi. Alla data di chiusura del presente documento un primo progetto pari a circa 0,5 GW (denominato *Lound Storage*) è in avanzata fase di realizzazione avendo già ottenuto un preliminare accordo di connessione con il locale



gestore della rete del Texas Ercot.

Si ritiene che le attività commerciali di vendita del progetto possano essere sviluppate già dal primo semestre del 2024, avendo l'obiettivo di beneficiare delle potenzialità del mercato USA, che per valori unitari di mercato e margini di riferimento è superiore a quello italiano.

La seconda linea di business, relativa all'efficientamento energetico, ha avuto una buona ripresa nel corso del semestre. La società ha concentrato la sua attenzione sulle attività rivolte ai privati, sia nel settore civile che industriale, ciò anche grazie ad un accordo commerciale con una delle principali *utility* attive in Italia, con cui la società opera in *partnership*.



L'ultima linea di business, riferita ad attività di E.P.C., che nei mesi precedenti ha avuto un periodo di rallentamento, si concentra su impianti fotovoltaici di piccole dimensioni. Nell'ambito della visione strategica della società quest'attività riprenderà vigore nel prossimo 2024 e sarà principalmente finalizzata alla realizzazione di impianti di produzione propri.

Sotto l'aspetto organizzativo la società ha proseguito la propria crescita interna, consolidando il presidio dei processi funzionali al *core business*, esternalizzando le attività specifiche *non core*. Il modello di *Governance* ha visto infine il completamento del Modello Organizzativo ex D.Lgs. 231/2001.

Per completezza d'informazione, si menziona che è ancora in corso il conflitto armato tra la Federazione Russa e l'Ucraina, in seguito all'invasione di forze armate russe nel territorio ucraino. Alla data odierna, non è possibile prevedere quali saranno la durata e gli sviluppi futuri del conflitto. Tale conflitto sta causando effetti negativi per tutti gli operatori economici a livello mondiale, in quanto causa incertezza e instabilità politica, fattori non graditi ai mercati finanziari. Non si intravedono, tuttavia, conseguenze dirette sui saldi della Relazione Semestrale Consolidata chiusa al 30/06/2023.

Si informa che il Gruppo Società non ha rapporti con controparti russe.

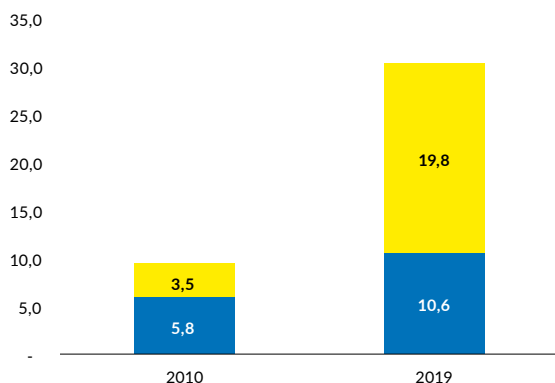
Portafoglio Ordini: a Giugno 2023 il portafoglio ordini della società è superiore a 80M€.

Mercato di riferimento italiano delle energie rinnovabili

Il mercato italiano delle energie rinnovabili ha sperimentato una forte crescita e nel periodo 2010-2019 si è passati da una potenza installata di 9,3 GW ad una potenza di 30,4 GW (figura 1). Per il periodo 2019-2030 si prevede invece di superare i 70 GW (figura 2).

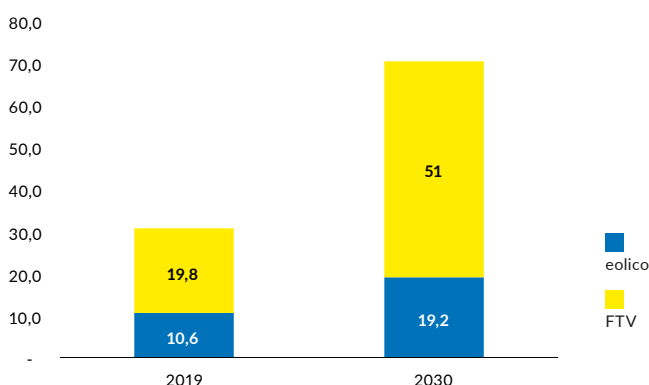
CRESCITA MERCATO ITALIA 2010 -2019*

Figura 1



CRESCITA MERCATO ITALIA PREVISTA 2019 -2030*

Figura 2



La potenza eolica e fotovoltaica installata in Italia è prevista passare dagli attuali 30,4 GW a 85 GW nel 2030⁽¹⁾. Nel corso del 2022 sono stati installati 940 MW⁽¹⁾.

Tali previsioni sono avallate da un clima normativo favorevole in relazione al decreto FER, al *Recovery Plan* ed al Piano Nazionale di Ripresa e Resilienza.

Lo stimolo alla crescita del mercato è determinato sia da profili normativi stringenti sugli obiettivi europei di riduzione delle emissioni di CO₂, che dalla necessità di stimolare l'economia entrata in stallo dopo la crisi pandemica. Il piano di interventi finanziari introdotto dalla U.E. ammonta a 750 Miliardi di Euro ed è noto come **Recovery Fund**. Tali risorse finanziarie sono prioritariamente destinate alla trasformazione digitale e alla transizione ecologica, con un tetto minimo di spesa pari almeno al 20% e al 37% dei piani nazionali.

Fotovoltaico in Italia

In Italia, nel 2020, si è toccata la massima produzione annuale per il fotovoltaico (+9,6%) che con 25,5 TWh ha coperto l'8,4% della domanda elettrica del Paese (era al 7,6% nel 2019)⁽²⁾.

A partire dal 2009 sono stati installati 20 GW di fotovoltaico e nei prossimi 10 anni questi investimenti sono destinati ad incrementarsi fino al 152% raggiungendo una potenza totale cumulata di 51 GW. L'incremento di installazioni di impianti fotovoltaici dovrebbe trovare una notevole facilitazione dalle previsioni di riduzione del costo dei pannelli il cui valore è previsto dimezzarsi entro il 2030⁽³⁾.

La società ha stipulato nel fotovoltaico, al momento, contratti per oltre 1GW.

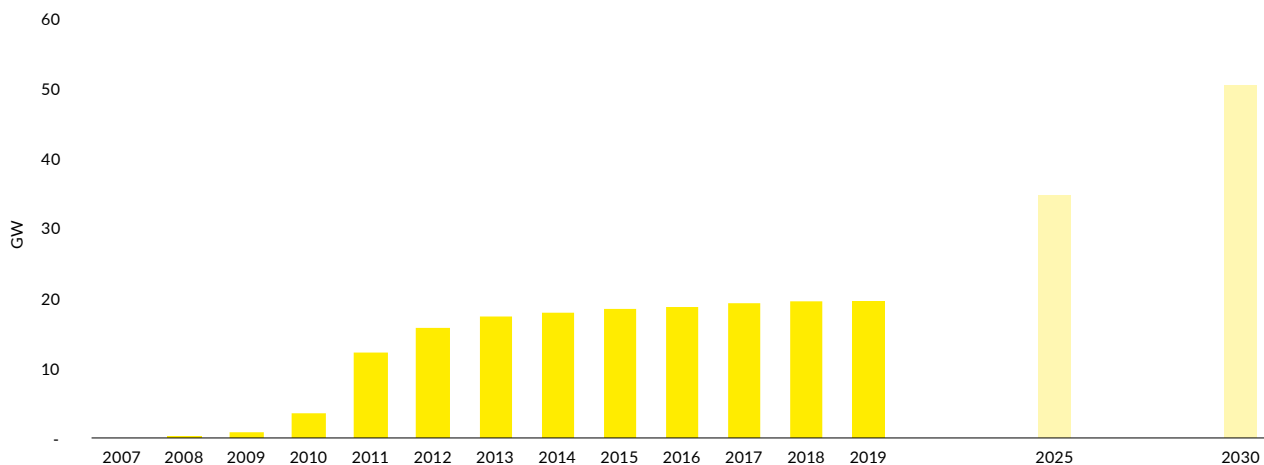
* fonte PoliMi

⁽¹⁾ fonte GSE

⁽²⁾ fonte TERNA

⁽³⁾ fonte GSE

CRESCITA PROSPETTICA MERCATO FOTOVOLTAICO IN ITALIA*

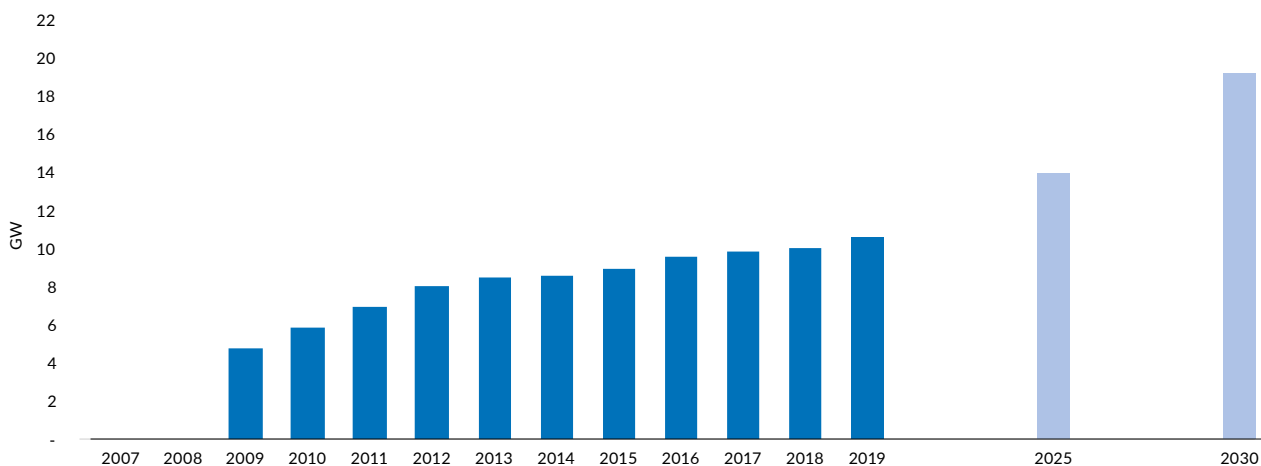


Crescita prospettica mercato eolico in Italia

A partire dal 2009 sono stati installati 11 GW di eolico di cui 25 MW nel 2022.

Nei prossimi 10 anni questi investimenti sono visti quasi raddoppiare (+82%) raggiungendo una potenza totale cumulata di oltre 19 GW.

CRESCITA PROSPETTICA MERCATO EOLICO IN ITALIA*



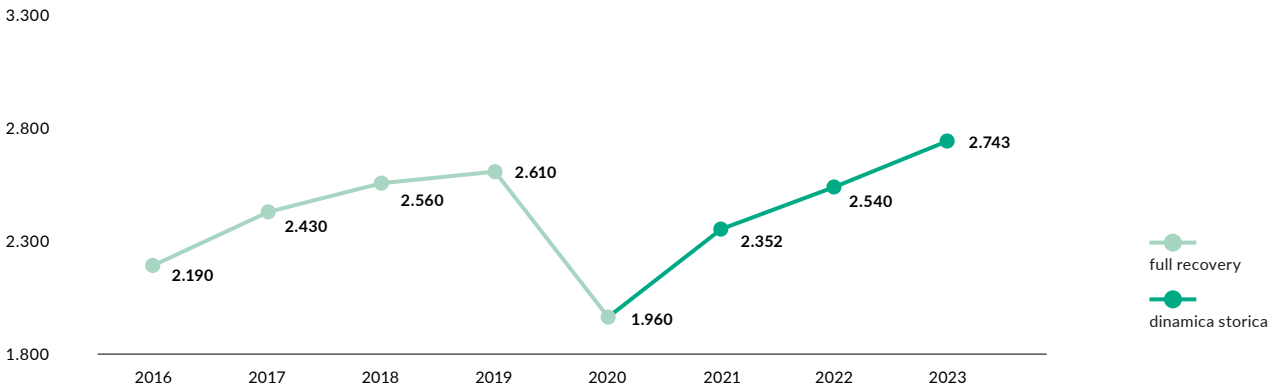
* fonte Rielaborazione societarie

Efficientamento energetico

Anche il settore dell'efficientamento energetico presenta orizzonti di crescita molto interessanti, come dimostra il grafico allegato.

INVESTIMENTI EFFICIENZA ENERGETICA (M€)*

Figura 3

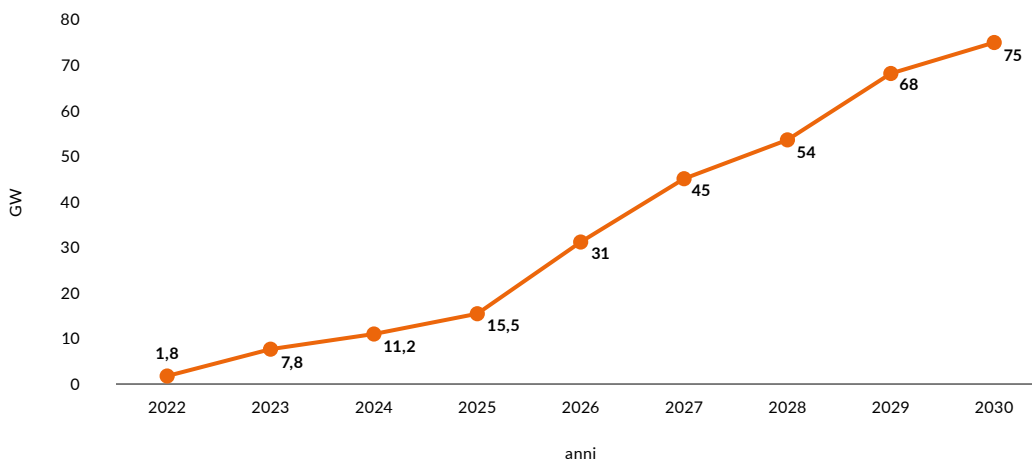


L'attività di efficientamento energetico di Altea Green Power si sta riposizionando sempre più verso impianti industriali superiori ai 100 kW.

BESS Storage

Il mercato dello *Storage* in Italia è ancora in fase iniziale, ma con significative potenzialità di sviluppo. In questo mercato, come meglio evidenziato nel grafico, AGP è presente con una pipeline estremamente significativa che ad oggi rappresenta circa il 50% del totale del proprio portafoglio. Le previsioni indicano che al 2030 debbano raggiungersi i 70/75 GW di potenza installata.

BESS STORAGE MARKET TRAND IN ITALIA**



* fonte PoliMi
** fonte TERNA

Andamento della gestione

Co-sviluppo

Nel corso del semestre 2023, la struttura operativa è stata impegnata per portare avanti le attività connesse all'espletamento dei progetti di co-sviluppo: allo stato attuale la società sta sviluppando attività riferite a contratti con i clienti per circa 1,1 GW nei settori eolico e fotovoltaico.

Come già anticipato nel documento, in data 7 febbraio 2023 è stato firmato un secondo accordo di co-sviluppo con Aer Soléir, Gruppo irlandese tra i principali player nel settore dell'energia in Europa, partecipata da Quantum Energy, leader del settore nel mondo. La *partnership* ha lo scopo di sviluppare congiuntamente progetti agricoli fotovoltaici per un totale di circa 300 MW nei prossimi 36 mesi.

Il 30 giugno 2023 è stato sottoscritto un J.D.A. (*Joint Development Agreement*) con un primario cliente internazionale relativa commessa per un Progetto fotovoltaico a Orbetello, pari a 9,9 MW al valore di 45.000 Euro per MW.

In data 25 agosto 2023 è stato sottoscritto un secondo J.D.A. con il medesimo cliente internazionale riguardante la commessa di Montenero Green Energy, pari a 9,6 MW al valore di 150.000 Euro per MW. Il valore di cessione è significativamente più elevato, trattandosi in questo caso di un progetto già autorizzato.

Per questi progetti il periodo di sviluppo è ipotizzato in 48 mesi per il primo e 12 mesi per il secondo e la redditività media attesa è superiore al 30%.

Lo Storage in Italia

Come già indicato nella prima parte del documento, ad oggi in Italia la società ha una disponibilità di progetti pari a 2,5 GW mentre è in fase di completamento una ulteriore linea di progetti per circa 1 GW riuniti nella società Black Bess S.r.l., le cui attività commerciali inizieranno nel 2024.

Engineering, Procurement & Construction (E.P.C.)

L'attività di E.P.C. ha subito un rallentamento nel corso del semestre stante il maggiore impegno profuso dalla società nelle attività di co-sviluppo, con particolare attenzione allo *Storage*. Alle attuali condizioni di mercato non si ritiene possano esservi sviluppi significativi nel corso dell'anno.

Efficientamento Energetico

La scarsa certezza normativa sulle modalità di liquidabilità da parte del sistema bancario dei crediti fiscali legati alle attività di efficientamento energetico ha determinato la scelta da parte di Altea Green Power di rivolgersi al mercato privato di tipo civile e industriale.

L'attività prevede una diagnosi energetica del sito industriale da parte dell'ufficio tecnico, dove si individuano gli interventi da effettuare classificati tramite il *pay back*.

Le principali attività su cui la società è concentrata sono:

- fotovoltaico su tetto o funzionale a siti industriali;
- cogenerazione;
- *revamping*.

La B.U. Efficientamento è orientata inoltre nella collaborazione con una grande *utility* per l'installazione di impianti fotovoltaici su condomini e aziende. Nel primo semestre 2023 sono



stati contrattualizzati lavori per circa 600 kW e a fine anno l'attività dovrebbe permettere di raggiungere 1,2 MW di impianti installati.

Infine, la società sta valutando delle possibili azioni di acquisizione di società presenti in quest'attività in modo da poter consolidare la presenza territoriale in questa area di *business* a forte potenzialità di crescita.

Sicurezza

Anche nel primo semestre del 2023 la società ha mantenuto una grande attenzione al tema della sicurezza. La gestione e coordinamento della sicurezza dei lavoratori resta sempre un aspetto fondamentale sia in fase antecedente all'apertura di un cantiere, sia successiva all'inizio dei lavori.

Da un punto di vista interno, tutti i dipendenti Altea Green Power sono formati e informati su rischi e responsabilità in ambito sicurezza. Tenuto conto che le attività sui diversi cantieri sono però subappaltate ad imprese e/o artigiani esterni, è fondamentale il controllo da parte di Altea Green Power. Quest'ultima, infatti, ha nominato un RSPP esterno che, coordinato con l'ASPP interno, il responsabile per la sicurezza e il datore di lavoro, si riunisce periodicamente per analizzare e risolvere eventuali problematiche inerenti ai cantieri. Da un punto di vista procedurale la società ha attivato e mantiene aggiornato tutto il sistema procedurale, documentale e sostanziale previsto dalla normativa di riferimento.

Sintesi Economica e Finanziaria dell'attività

Si riportano di seguito le principali dimensioni economiche al 30 giugno 2023 in confronto con il periodo precedente:

Conto Economico (Dati in Euro/000)	30/06/2023	Inc. %	30/06/2022	Inc. %	Var.	Var. %
Valore della produzione	10.051	100%	7.501	100%	2.550	34%
EBITDA	5.166	51%	1.776	24%	3.390	191%
EBIT	5.082	51%	1.695	23%	3.387	200%

Come si può notare il Valore della produzione è incrementato del 34%, soprattutto grazie all'apporto dell'attività riferita al Co-sviluppo sui siti *Storage*, che da piano erano stati ipotizzati dopo il 2023 e che hanno contribuito per circa 5,6 M€ alla formazione del valore della produzione nel semestre.

Si evidenzia che il valore complessivo dell'EBTDA è di 5,17 M€, con un incremento del 191% rispetto al primo semestre del 2022 e con un peso pari al 51% rispetto il valore della produzione. La Posizione Finanziaria Netta a fine giugno era pari a 1,4 M€ cash negative (0,9 M€ di cassa netta nel 2022). Tale variazione è legata essenzialmente alla incrementata dimensione della pipeline sia per il settore fotovoltaico che per i costi inerenti alla *pipeline* di 2 GW nello *Storage* in Italia e nello sviluppo dello *Storage* in USA.

Mercato azionario e andamento del titolo

In data 28 gennaio 2022 la società, assistita dall'EGA Integrae SIM è stata ammessa alle quotazioni nel mercato Euronext Growth Milano di Borsa Italiana: il 1° febbraio sono iniziate le contrattazioni.

La struttura dell'offerta ha previsto:

1. aumento di capitale fino a 7 M€;
2. *greenshoe* inclusa nell'aumento di capitale fino a 15%;
3. *warrant* assegnati gratuitamente al mercato con un rapporto di 1:1 esercitabili in tre finestre temporali con rapporto di 1:2.

Il numero di *warrant* emessi è stato di 4.161.000 con possibilità di esercizio in tre finestre temporali:

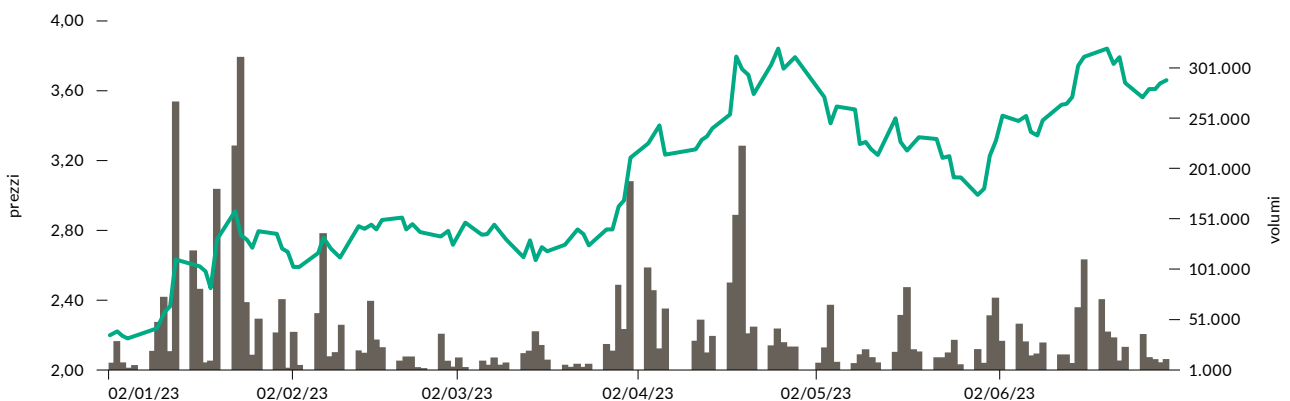
- 1-15 dicembre 2022 (Primo Periodo di Esercizio);
- 1-15 dicembre 2023 (secondo periodo);
- 1-15 dicembre 2024 terzo periodo).

Prezzi di esercizio dei *warrant*:

- 1,32€ (Prezzo del Primo Periodo di Esercizio);
- 1,45€ (Prezzo del Secondo Periodo di Esercizio);
- 1,60€ (Prezzo del Terzo Periodo di Esercizio).

L'azionista di riferimento si è obbligato ad un *Lock Down* di 24 mesi.

ANDAMENTO DEL TITOLO ALTEA GREEN POWER*



Anche nel corso del semestre 2023 l'andamento del titolo AGP presenta un andamento fortemente positivo, con una stabile tendenza al rialzo e con un trend superiore rispetto all'indice di borsa.

Attività U.S.A.

Nel corso del primo semestre la società ha proseguito le attività funzionali allo sviluppo del mercato statunitense. Come già anticipato, la società, tramite la controllata Altea Green Power US Corp., ha costituito una società di sviluppo denominata RAL Green Energy Corp., detenuta in maniera paritetica (50%) con un partner italiano. RAL Green Energy Corp. detiene a sua volta il 65 % di Bess Energy Corp., società di sviluppo costituita con uno sviluppatore locale. Come descritto nella parte iniziale del presente documento, l'obiettivo è di sviluppare 2,4 GW di Storage Bess; per un primo progetto di 480 MW in Texas si è già ottenuto un accordo preliminare per l'allaccio alla rete gestita dalla società Ercot. La stipula definitiva di tale accordo di connessione permetterà di porre sul mercato il progetto presumibilmente nel corso del primo semestre 2024.

* fonte Connect (euronext.com)

Personale e organizzazione

La società, anche in relazione alla necessità di presidiare le nuove aree di sviluppo con competenza e professionalità, si è dotata nel corso dell'anno, di alcune figure specialistiche.

Si riporta di seguito una tabella riepilogativa sull'andamento dell'organico nel semestre.

ORGANICO

	Numero medio			Numero al termine dell'esercizio		
	1° Sem. 2023	2022	Variazione	1° Sem. 2023	2022	Variazione
Impiegati	24	22	2	26	22	4
<i>di cui part time</i>	-	-	-	1	1	-
Operai	1	1	-	1	1	-
<i>di cui part time</i>	-	-	-	-	1	(1)
Totale	25	23	2	27	23	4

In totale sono state assunte sei risorse e si è avuta una dimissione e un pensionamento.

La società ritiene di proseguire anche per gli anni futuri tale investimento in risorse umane, sia attraverso l'assunzione dal mercato del lavoro, sia attraverso la crescita di quelle presenti. L'impegno della società è quello di valorizzare le risorse attraverso percorsi di formazione tecnica e manageriale favorendo la sempre maggior assunzione di autonomia gestionale e responsabilizzazione sugli obiettivi aziendali.

Politica retributiva e benefit

Altea Green Power ha rinnovato con una primaria compagnia assicurativa una polizza sanitaria individuale a favore dei propri collaboratori con migliori coperture rispetto a quella precedentemente stipulata. Come previsto dagli impegni presi dalla società a valle dell'approvazione del bilancio 2022, essendo stati superati i valori di piano sia per Valore della Produzione sia per EBITDA, dopo un processo condiviso di "valutazione di prestazioni e raggiungimento di obiettivi", è stato erogato a tutti i dipendenti un *bonus* individuale e meritocratico di media del 15% della RAL di ciascuno.

Clima aziendale

La società vive un ottimo clima aziendale. Non si segnalano azioni disciplinari, né forma alcuna di astensione dal lavoro.

Modello Organizzativo e di Gestione 231/01

A gennaio 2023 Altea Green Power ha implementato il proprio Modello Organizzativo e Codice Etico ("MOG") al fine di perseguire, ancora di più, l'obiettivo fondamentale di realizzare l'articolazione di principi, *policies*, procedure e prassi comportamentali che integrano il sistema di controllo interno. Il MOG è stato implementato nella sezione dedicata alle Parti Speciali, con l'introduzione dei "Reati Tributari" e "Reati in ambito salute e sicurezza sui luoghi di lavoro", così come è stato aggiornata la procedura interna dedicata al *Whistleblowing*, alla luce della recente modifica legislativa dell'aprile 2023.

Il nuovo MOG, limitatamente alla sezione della Parte Generale e al Codice Etico, è stato pubblicato sul nuovo sito web aziendale. Nel corso del 2023 sono stati svolti inoltre tre incontri con l'Organismo di Vigilanza, nonché una formazione specifica a tutti i dipendenti.



Bilancio di Sostenibilità

In questo primo semestre del 2023 è stato redatto ed approvato (in data 28 luglio) il primo bilancio di sostenibilità (ESG) del Gruppo Altea Green Power. Il bilancio di sostenibilità, riferito al 31 dicembre 2022, è stato redatto su base volontaria con il supporto delle strutture aziendali competenti.

Il Bilancio di Sostenibilità 2022 è parte di un percorso in cui sviluppo, sostenibilità ed impatto sull'ambiente sono fortemente interconnessi e costituisce, pertanto, un'importante opportunità per la rappresentazione non soltanto dei risultati economici, sociali ed ambientali, ma anche per evidenziare le linee strategiche di medio-lungo periodo e la loro coerenza con uno sviluppo sostenibile. Il Bilancio di Sostenibilità 2022 contiene informazioni relative ai temi economici, ambientali e sociali, utili ad assicurare la comprensione delle attività svolte da Altea, del suo andamento, dei suoi risultati e dell'impatto prodotto dalle stesse ed è stato redatto attenendosi ai "GRI Standards" del Global Reporting Initiative (GRI) di riferimento. Tali indicatori di performance si basano su principi generali che valutano la rilevanza, l'inclusività, il contesto di sostenibilità, la completezza, l'equilibrio tra aspetti positivi e negativi, la comparabilità, l'accuratezza, la tempestività, l'affidabilità e la chiarezza. La selezione degli indicatori è stata effettuata sulla base di un'analisi di rilevanza degli stessi. Inoltre, nelle diverse sezioni del Bilancio di Sostenibilità 2022 sono segnalate le informazioni quantitative per le quali è stato fatto ricorso a stime.

La redazione del Bilancio di Sostenibilità 2022 rappresenta il primo passo formale verso un concreto approccio sostenibile, che prevede una progressiva integrazione degli obiettivi di sviluppo sostenibile (SDGs - *Sustainable Development Goals*), parte dell'Agenda 2030 redatta dalle Nazioni Unite. In questo contesto, Altea ha effettuato una prima analisi di coerenza del proprio modello di business e di obiettivi strategici rispetto ai 17 Obiettivi di Sviluppo Sostenibile - SDGs, anche attraverso l'ausilio della piattaforma "SDGs Action Manager" di BLab-Global Compact. L'*SDGs Action Manager* è uno strumento in grado di indicare quanto un'azienda stia contribuendo al raggiungimento del singolo obiettivo rispetto al suo potenziale. Altea Green Power si è posta l'obiettivo di implementare e di adottare entro la fine del 2023 un *SDGs Action Plan* pluriennale, al fine di crescere e migliorarsi costantemente in linea con quella che è la sua prima *mission* aziendale.

Certificazioni sicurezza e qualità

La Vostra società è dotata delle seguenti certificazioni:

- UNI CEI 11339:2014;
- UNI ISO 9001:2015;
- UNI ISO 45001-2018;
- UNI ISO 37001-2016.

Nel corso del primo semestre 2023 la società ha gestito le attività funzionali relative alle certificazioni UNI ISO 45001-2018 e UNI ISO 37001-2016, il cui ottenimento delle certificazioni, avvenuto nel settembre 2022, ha comportato incisivi interventi sul sistema procedurale e di gestione della società.

La certificazione UNI ISO 45001-2018 è funzionale a migliorare i presidi aziendali sul fronte della sicurezza dei lavoratori e dell'ambiente, mentre la certificazione UNI ISO 37001-2016 è utile per presidiare eventuali fenomeni corruttivi a supporto ed integrazione di quanto già previsto della Legge 231/01.

Contenzioso giudiziale

Nel gennaio 2023 i soggetti Tecnosolar-Di Palma (sviluppatori di iniziative collocate in Abruzzo) notificavano ad AGP due decreti ingiuntivi per complessivi 45.000 €, sull'asserito sviluppo di progetti eolici e fotovoltaici, nei fatti mai accettati da AGP. Prontamente Altea si opponeva a detti decreti, depositando una domanda riconvenzionale per una somma di circa 450.000 €, quale restituzione di somme indebite e danni risarcitori per progetti poi manifestatisi "fantasma" e comunque mai accettati da AGP. Al momento la causa è in fase di trattazione e in data 29 settembre 2023 si terrà la prima udienza preliminare.

Fatti rilevanti avvenuti dopo la chiusura del Semestre

Storage Italia

Nel corso del terzo trimestre 2023 è stata finalizzata l'asta competitiva relativa alla sottoscrizione di un contratto di co-sviluppo dei progetti contenuti nelle società Green BESS S.r.l. e Blue BESS S.r.l. per un totale di poco meno di 1 GW. Alla data odierna è in corso una *due diligence* dei progetti da parte di un investitore internazionale. Tale attività dovrebbe terminare entro metà ottobre per poi dar luogo, se soddisfacente per la controparte, alla stipula del contratto.

Analogamente nel mese di settembre 2023 è stato messo sul mercato un secondo gruppo di progetti, denominati "Yellow Bess", per un totale di 1 GW. Anche in questo caso si sono avute differenti manifestazioni di interesse. Si ritiene che l'attività di contrattualizzazione



possa finalizzarsi entro il primo semestre 2024. Nel corso del quarto trimestre dell'esercizio verrà completata l'attività pre-commerciale per un altro gruppo di progetti raggruppati dentro la società Black BESS S.r.l. per circa 1 GW di potenza. Le attività commerciali si prevedono in sviluppo a fine 2024.

Tra le altre attività, si segnala che nel mese di settembre 2023 è stato ridisegnato il sito aziendale rendendo la visione dell'azienda più intellegibile e immediato sia agli *stakeholder* italiani che a quelli esteri.

Eolico e fotovoltaico

Con il cliente Aer Soléir è stato firmato ad inizio anno un secondo accordo commerciale con lo scopo di sviluppare congiuntamente progetti agri voltaici per un totale di circa 300 MW nei prossimi 36 mesi, permettendo ad Altea Green Power di accrescere ulteriormente la propria quota di mercato nel settore dello sviluppo di progetti rinnovabili in Italia.

Il 30 giugno 2023 è stato sottoscritto un J.D.A. (*Joint Development Agreement*) con un primario cliente internazionale relativa commessa per un Progetto fotovoltaico a Orbetello, pari a 9,9 MW al valore di 45.000 Euro per MW.

In data 25 agosto 2023 è stato sottoscritto un J.D.A. con un cliente internazionale riguardante la commessa di Montenero Green Energy, pari a 9,6 MW al valore di 150.000 Euro per MW.

In questo caso si tratta di vendita di un progetto già autorizzato.

Per questi progetti il periodo di sviluppo è ipotizzato in 48 mesi per il primo e 12 mesi per il secondo e la redditività media attesa è superiore al 30%.

Storage BESS USA

Il 18 agosto 2023 la società partecipata BESS Energy Corp. ha ottenuto una linea di credito pari a 15 milioni di dollari da destinare all'implementazione della pipeline di *Battery Energy Storage System stand-alone* sul territorio americano. La linea di credito è del tipo *non recourse*, non prevedendo nessun tipo di garanzia da parte dei soci. La società che ha erogato la risorse finanziarie è la Leyline Renewable Capital LLC, specializzata nel finanziamento di progetti di energia verde negli USA. L'ottenimento di tale linea di credito ha permesso di portare il target di sviluppo nei prossimi 36 mesi a 2,4 GW.

In data 2 agosto 2023 è stato completato il versamento dell'*equity* in Ral Green Energy Corp, attraverso Altea Green power US Corp., per un importo di 570.000 Euro. Altea Green Power non prevede di effettuare ulteriori versamenti nel prossimo futuro.

Informazioni relative ai rischi e alle incertezze cui è esposto il gruppo

(Rif. Art. 2426, comma 2)

Rischio credito

Il rischio crediti rappresenta l'esposizione del gruppo ad eventuali mancati adempimenti delle obbligazioni da parte delle controparti. Per la stessa natura del business, in considerazione, delle dimensioni economiche delle controparti delle modalità contrattuali relative ai pagamenti, si ritiene tal rischio trascurabile.

Rischio liquidità

Per la struttura dei contratti stipulati con i propri clienti che prevedono, nel co-sviluppo il pagamento delle prestazioni a stato di avanzamento con riaddebito dei costi sostenuti, e



l'elevata marginalità della propria attività, si ritiene il rischio liquidità marginale. Altea Green Power presenta una limitata esposizione bancaria legata soprattutto alle necessità di flessibilità di cassa. Le attività di investimento legate al core business della società vengono ampiamente ripagate, con margine, all'atto dell'assegnazione dei siti alla clientela.

Rischio cambio

La limitata operatività, ad oggi, della filiale USA, fa sì che la società non abbia corso rischi apprezzabili. All'aumentare del volume d'attività in quel mercato, la società realizzerà le più idonee azioni di copertura per gestire il rischio stesso.

Conto Economico gestionale

(Dati in Euro/000)	30/06/2023	Inc.%	30/06/2022*	Inc.%	Var.	Var.%
Ricavi delle vendite e delle prestazioni	2.138	21,3%	586	7,8%	1.552	264,8%
Variazioni rimanenze prodotti in corso di lavorazione	7.525	74,9%	6.749	90,0%	775	11,5%
Altri ricavi e proventi	389	3,9%	165	2,2%	224	135,2%
Valore della produzione	10.051	100,0%	7.501	100,0%	2.550	34,0%
Costi per materie prime, sussidiarie e di consumo	(270)	2,7%	(295)	3,9%	25	(8,4%)
Costi per servizi	(3.148)	31,3%	(3.915)	52,2%	767	(19,6%)
Costi per godimento beni di terzi	(91)	0,9%	(83)	1,1%	(8)	9,8%
Costo del personale	(718)	7,1%	(617)	8,2%	(100)	16,3%
Oneri diversi di gestione	(639)	6,4%	(814)	10,9%	175	(21,5%)
EBITDA Adjusted	5.185	51,6%	1.776	23,7%	3.409	192,0%
Sopravvenienze attive straordinarie	-	-	-	-	-	-
Sopravvenienze passive straordinarie	(19)	0,2%	-	-	(19)	-
EBITDA	5.166	51,4%	1.776	23,7%	3.390	190,9%
Ammortamenti	(84)	0,8%	(81)	1,1%	(3)	3,5%
Svalutazioni crediti	-	-	-	-	-	-
EBIT	5.082	50,6%	1.695	22,6%	3.387	199,8%
Svalutazioni	-	-	-	-	-	-
Risultato finanziario	(120)	(1,2%)	1	0,0%	(121)	n.s.
EBT	4.962	49,4%	1.696	22,6%	3.266	192,6%
Imposte sul reddito	(1.500)	14,9%	(529)	7,1%	(971)	183,6%
Risultato d'Esercizio	3.462	34,4%	1.167	15,6%	2.295	196,7%

PRINCIPALI INDICI ECONOMICI

	30/06/2023	30/06/2022
ROE	25,78%	22,80%
ROI	30,89%	18,68%
ROS	52,80%	23,11%

* Si fa presente che alcuni valori dei periodi di confronto sono stati riclassificati al fine di dare una maggiore chiarezza espositiva. L'effetto di tali riclassifiche non è nel suo complesso significativo.

Stato Patrimoniale gestionale

(Dati in Euro/000)	30/06/2023	31/12/2022*	Variazione	Variazione %
Immobilizzazioni Immateriali	547	624	(77)	(12,4%)
Immobilizzazioni Materiali	89	82	8	9,7%
Immobilizzazioni finanziarie	964	88	875	989,1%
Attivo fisso Netto	1.600	794	806	101,5%
Rimanenze	22.590	15.068	7.522	49,9%
Crediti commerciali	1.468	4.001	(2.533)	(63,3%)
Debiti commerciali	(2.067)	(1.595)	(472)	29,6%
Capitale Circolante Commerciale	21.991	17.475	4.517	25,8%
Altre attività correnti	1.896	1.198	699	58,3%
Altre passività correnti	(7.251)	(7.202)	(50)	0,7%
Crediti e debiti tributari	(1.500)	(1.076)	(424)	39,4%
Ratei e risconti netti	(157)	(224)	67	(29,8%)
Capitale Circolante Netto	14.979	10.171	4.809	47,3%
TFR	(55)	(53)	(2)	3,2%
Fondi per Rischi e Oneri	(11)	-	(11)	-
Capitale investito Netto (Impieghi)	16.514	10.912	5.602	51,3%
Debiti v/banche a BT	854	262	592	226,2%
Debiti v/banche a MLT	2.766	604	2.162	357,9%
Totale debiti finanziari	3.620	866	2.754	318,0%
Disponibilità liquide	(2.227)	(1.661)	(566)	34,1%
Crediti finanziari	(37)	-	(37)	-
Posizione finanziaria Netta	1.356	(795)	2.150	(270,6%)
Capitale sociale	831	831	-	-
Riserve	10.865	6.758	4.107	60,8%
Utile (perdita) d'esercizio	3.462	4.118	(655)	(15,9%)
Patrimonio Netto	15.158	11.707	3.452	29,5%
Totale Fonti	16.514	10.912	5.602	51,3%

PRINCIPALI INDICI PATRIMONIALI

(Dati in Euro)	30/06/2023	31/12/2022
Margine primario di struttura (Patrimonio netto - Attivo immobilizzato)	13.558.669	10.912.802
Quoziente primario di struttura (Patrimonio netto / Attivo immobilizzato)	9,48	14,75
Margine secondario di struttura (Patrimonio netto + Passivo a lungo - Attivo immobilizzato)	10.847.298	10.361.524
Quoziente secondario di struttura (Patrimonio netto + Passivo a lungo / Attivo immobilizzato)	7,78	14,05

* Si fa presente che alcuni valori dei periodi di confronto sono stati riclassificati al fine di dare una maggiore chiarezza espositiva. L'effetto di tali riclassifiche non è nel suo complesso significativo.



Flussi finanziari derivanti dalla gestione reddituale (metodo indiretto)

(Dati in Euro)

	30/06/2023	30/06/2022
A) Flussi finanziari derivanti dall'attività operativa (metodo indiretto)		
Utile (perdita) dell'esercizio	3.462.373	1.167.061
Imposte sul reddito	1.500.001	528.913
Interessi passivi/(interessi attivi)	119.997	(957)
1. Utile (Perdita) dell'esercizio prima d'imposte sul reddito, interessi, dividendi e plus/minusvalenze da cessione	5.082.371	1.695.017
Rettifiche per elementi non monetari che non hanno avuto contropartita nel capitale circolante netto		
<i>Ammortamenti delle immobilizzazioni</i>	83.525	80.732
<i>Accantonamenti/(proventizzazioni) fondi</i>	35.914	28.490
Totale rettifiche elementi non monetari	119.439	109.222
2. Flusso finanziario prima delle variazioni del CCN	5.201.810	1.804.239
Variazioni del capitale circolante netto		
<i>Decremento/(incremento) delle rimanenze nette e relativi acconti</i>	(7.522.254)	(6.711.937)
<i>Decremento/(incremento) dei crediti commerciali vs clienti netti terzi e infragruppo</i>	2.533.286	(50.088)
<i>Incremento/(decremento) dei debiti verso fornitori terzi e infragruppo</i>	389.528	1.000.508
<i>Decremento/(incremento) ratei e risconti attivi</i>	(28.385)	25.064
<i>Incremento/(decremento) ratei e risconti passivi</i>	(38.298)	(404)
<i>Altre variazioni del capitale circolante netto</i>	(190.961)	(39.100)
Totale rettifiche variazioni del capitale circolante netto	(4.857.083)	(5.775.957)
3. Flusso finanziario dopo le variazioni del CCN	344.727	(3.971.718)
Altre rettifiche		
<i>Interessi incassati/(pagati)</i>	(119.997)	(32.669)
<i>Imposte sul reddito pagate/(da pagare/compensate)</i>	(1.500.001)	(9.516)
<i>(Utilizzo dei fondi)</i>	(28.723)	(24.252)
Totale rettifiche flusso finanziario	(1.648.721)	(66.437)
Flusso finanziario dell'attività operativa (A)	(1.303.994)	(4.038.155)
B) Flussi finanziari derivanti dall'attività d'investimento		
Immobilizzazioni Materiali		
<i>(Investimenti)</i>	(14.228)	(14.213)
Immobilizzazioni Immateriali		
<i>(Investimenti)</i>	-	(717.832)
Immobilizzazioni finanziarie		
<i>(Investimenti)</i>	(937.737)	(40.200)
<i>Disinvestimenti o rimborsi</i>	68.490	82.498
Flusso finanziario dell'attività di investimento (B)	(883.474)	(689.747)
C) Flussi finanziari derivanti dall'attività di finanziamento		
Mezzi di terzi		
<i>Incremento (decremento) debiti a breve verso banche e altri finanziari</i>	592.076	(1.050.915)
<i>Accensione/(Rimborso) finanziamenti</i>	2.161.783	839.031
Mezzi propri		
<i>Aumento di capitale a pagamento</i>	-	4.993.200
Flusso finanziario dell'attività di finanziamento (C)	2.753.858	4.781.316
D) Flussi finanziari derivanti da operazioni straordinarie (fusione/scissione)		
Flusso finanziario da operazioni straordinarie (D)	-	-
Incremento (decremento) delle disponibilità liquide (A ± B ± C ± D)	566.389	53.414
Disponibilità liquide al 1° gennaio	1.660.615	3.927
di cui depositi bancari e postali	1.660.567	1.168
di cui danaro e valori in cassa	48	2.759
Disponibilità liquide al 30 giugno	2.227.004	57.341
di cui depositi bancari e postali	2.226.931	55.401
di cui danaro e valori in cassa	73	1.940

Evoluzione prevedibile della gestione

Signori Consiglieri,

la vostra società continua a consolidare il suo iter di crescita. Le valutazioni strategiche poste alla base del piano della società stanno dando i risultati previsti; in particolare l'attenzione posta verso lo sviluppo dello *Storage* di grande potenza ha permesso, con largo anticipo sugli altri *competitors* di mercato, di consolidare un importantissimo risultato economico finanziario di durata pluriennale.

Entrando con maggior dettaglio nelle aree di business della società, riteniamo che entro la fine del 2023 si possano avere ancora significativi risultati nell'area del co-sviluppo, sia nei settori eolico e fotovoltaico che nello *Storage*.

La creazione di una nuova *pipe line (Black BESS)* di circa 1 GW di potenza, rafforza la posizione di mercato di Altea in questo specifico segmento, oltre a gettare le basi per una crescita superiore alle previsioni. L'accelerazione dell'*iter* autorizzativo sui progetti dedicati ad Aer Solèir permetterà non solo di anticipare gli incassi del saldo finale con un significativo impatto sulle risorse finanziarie disponibili, ma anche di evidenziare la capacità della società di rispettare le tempistiche previste concordate.

Per quanto concerne le attività di Efficientamento Energetico, entro l'esercizio riteniamo di potere accelerare ulteriormente l'attività in corso senza i vincoli e le incertezze di legate a cessione ed incasso dei crediti l'obiettivo è raggiungere oltre 1 MW di installato nel settore civile e industriale. Riteniamo comunque questo mercato ancora fortemente traente stante la sostenuta domanda proveniente dal mercato.

Infine, l'attività di E.P.C. vedrà difficilmente, entro la fine dell'esercizio *trend* di crescita ciò in relazione alla limitata redditività di un mercato fortemente concorrenziale. In tale segmento il *business model* della Società prevede l'impegno a fronte di siti di pertinenza di Altea Green Power. Ciò permetterà la massimizzazione del valore e la integrazione tra attività di co-sviluppo e attività di E.P.C.

Siamo fiduciosi che la seconda parte dell'anno confermerà i buoni risultati del primo semestre, giungendo possibilmente a risultati superiori alle nostre previsioni.

Conclusioni

Signori Consiglieri,

Vi invitiamo ad approvare il Bilancio così come predisposto che vede un risultato netto pari ad € 3.462.373.

Alla data odierna il Capitale Sociale della Vostra società risulta essere determinato nel modo seguente:

- versato: € 830.663

Torino/Rivoli, 28 Settembre 2023

Per il Consiglio di Amministrazione

Il Presidente

Giovanni Di Pascale



3

Bilancio Consolidato al 30 giugno 2023

Stato Patrimoniale Consolidato

Stato Patrimoniale ATTIVO

(Dati in Euro)

	30/06/2023	31/12/2022
	<i>di cui entro l'esercizio</i>	<i>di cui entro l'esercizio</i>
A) Crediti verso soci per versamenti ancora dovuti	-	-
B) Immobilizzazioni		
BI. Immobilizzazioni Immateriali		
BI.3 - Diritti di brevetto industriale e diritti di utilizzazione delle opere dell'ingegno	6.278	7.522
BI.7 - Altre immobilizzazioni Immateriali	540.250	616.213
Totale Immobilizzazioni Immateriali (I)	546.528	623.735
BII. Immobilizzazioni Materiali		
BII.2 - Impianti e macchinario	2.231	1.542
BII.3 - Attrezzature industriali e commerciali	960	1.119
BII.4 - Altri beni	65.274	57.894
BII.5 - Immobilizzazioni in corso e acconti	21.000	21.000
Totale Immobilizzazioni Materiali (II)	89.465	81.555
BIII. Immobilizzazioni Finanziarie		
BIII.1 - Partecipazioni in		
BIII.1a - imprese controllate	-	20.000
BIII.1b - imprese collegate	957.737	-
BIII.2 - Crediti		
BIII.2d-bis - verso altri	-	68.490
BIII.4 - Strumenti finanziari derivati attivi	6.012	-
Totale Immobilizzazioni Finanziarie (III)	963.749	88.490
Totale Immobilizzazioni (B)	1.599.742	793.780
C) Attivo circolante		
CI. Rimanenze		
CI.3 - Lavori in corso su ordinazione	22.590.167	15.067.913
Totale Rimanenze (I)	22.590.167	15.067.913
CII. Crediti		
CII.1 - verso Clienti	- 1.468.179	- 4.001.465
CII.2 - verso Imprese controllate	-	9.059
CII.5-bis - Crediti tributari	881.366 2.713.082	1.293.151 1.831.784
CII.5-quater - verso Altri	- 1.896.487	- 1.188.607
Totale Crediti (II)	6.077.748	7.030.915
CIII. Attività finanziarie non immobilizzate		
CIII.7 - Crediti finanziari		
CIII.7e - verso altri	37.073	-
Totale Attività finanziarie non immobilizzate (III)	37.073	-
CIV - Disponibilità liquide		
CIV.1 - Depositi bancari e postali	2.226.931	1.660.567
CIV.3 - Danaro e valori in cassa	73	48
Totale Disponibilità liquide (IV)	2.227.004	1.660.615
Totale Attivo circolante (C)	30.931.992	23.759.443
D) Ratei e Risconti	109.759	81.374
Totale Attivo	32.641.493	24.634.597

Stato Patrimoniale PASSIVO

(Dati in Euro)

	30/06/2023		31/12/2022	
	di cui oltre l'esercizio		di cui oltre l'esercizio	
A) Patrimonio netto di gruppo				
AI. Capitale		830.663		830.663
AII. Riserva da sopraprezzo delle azioni		5.359.509		5.359.509
AIV. Riserva legale		166.603		104.891
AVI. Altre riserve		(5.036)		57.975
AVI.1 - riserva straordinaria	59.832		59.832	
AVI.2 - riserva per versamenti effettuati dai soci	1.293		1.293	
AVI.6 - riserva di conversione cambi	(8.678)		225	
AVI.7 - altre riserve	3		(3)	
AVI.8 - riserva di consolidamento	(57.486)		(3.372)	
AVII. Riserva per operazioni di copertura dei flussi finanziari attesi		863		-
AVIII. Utili (Perdite) portati a nuovo		5.343.435		1.235.824
AIX. Utile (Perdita) dell'esercizio		3.462.373		4.117.720
Totale Patrimonio netto di gruppo (A)		15.158.410		11.706.582
B) Fondi per Rischi e Oneri				
B.3 - strumenti finanziari derivati passivi		5.149		-
B.4 - altri		5.500		-
Totale Fondi Rischi e Oneri (B)		10.649		-
C) Trattamento di fine rapporto di lavoro subordinato		54.510		52.820
D) Debiti				
D.4 - debiti verso banche	2.765.881	3.619.738	604.098	865.880
D.6 - acconti	-	6.614.838	-	6.697.760
D.7 - debiti verso fornitori	-	2.067.258	-	1.594.809
D.12 - debiti tributari	663.094	4.213.002	84.983	2.907.864
D.13 - debiti verso istituti di previdenza e di sicurezza sociale	-	70.212	-	23.755
D.14 - altri debiti	42.338	566.114	54.810	480.067
Totale Debiti (D)		17.151.162		12.570.135
E) Ratei e Risconti		266.762		305.060
Totale Passivo		32.641.493		24.634.597



Conto Economico Consolidato

(Dati in Euro)	30/06/2023	30/06/2022
A) Valore della produzione		
A1. Ricavi delle vendite e delle prestazioni	2.137.577	585.900
A3. Variazioni dei lavori in corso su ordinazione	7.524.552	6.749.345
A5. Altri ricavi e proventi		
contributi in conto esercizio	38.109	-
altri	350.698	165.293
Totale Altri ricavi e proventi	388.807	165.293
Totale Valore della produzione (A)	10.050.936	7.500.538
B) Costi della produzione		
B6. Per materie prime, sussidiarie, di consumo e di merci	(270.255)	(266.050)
B7. Per servizi	(3.147.805)	(3.915.048)
B8. Per godimento di beni di terzi	(91.207)	(83.084)
B9. Per il personale:		
B9.a - salari e stipendi	(506.529)	(450.811)
B9.b - oneri sociali	(153.888)	(115.595)
B9.c - trattamento di fine rapporto	(30.413)	(28.490)
B9.e - altri costi	(26.864)	(22.299)
Totale Costi per il personale	(717.694)	(617.195)
B10. Ammortamenti e Svalutazioni		
B10.a - ammortamento delle immobilizzazioni Immateriali	(77.208)	(77.766)
B10.b - ammortamento delle immobilizzazioni Materiali	(6.318)	(2.967)
Totale Ammortamenti e Svalutazioni	(83.526)	(80.733)
B11. Variazioni delle rimanenze di materie prime, sussidiarie, di consumo e merci	-	(29.111)
B14. Oneri diversi di gestione	(658.078)	(814.145)
Totale Costi della produzione (B)	(4.968.565)	(5.805.366)
Differenza tra valore e costi della produzione (A-B)	5.082.371	1.695.172
C) Proventi e Oneri finanziari		
C16. Altri proventi finanziari		107.283
C16.d - proventi diversi dai precedenti		
da altre imprese	44.956	107.283
Totale Proventi diversi dai precedenti	44.956	107.283
Totale Altri proventi finanziari	44.956	107.283
C17. Interessi e altri oneri finanziari:		
C17.e - verso altri	(164.953)	(106.326)
Totale Interessi e altri oneri finanziari	(164.953)	(106.326)
C17.bis - (Utili) / Perdite su cambi	-	(155)
Totale Proventi e Oneri finanziari (15+16-17-17bis)	(119.997)	802
D) Rettifiche di valore di attività e passività finanziarie	-	-
Risultato prima delle imposte (A-B+/-C+/-D)	4.962.374	1.695.974
20. Imposte sul reddito dell'esercizio		
Imposte correnti	(1.500.001)	(528.759)
Imposte differite/anticipate	-	(154)
Totale Imposte sul reddito dell'Esercizio	(1.500.001)	(528.913)
21. Utile (Perdita) dell'Esercizio	3.462.373	1.167.061

Rendiconto Finanziario Consolidato

METODO INDIRETTO

(Dati in Euro)

	30/06/2023	30/06/2022
A) Flussi finanziari derivanti dall'attività operativa (metodo indiretto)		
Utile (perdita) dell'esercizio	3.462.373	1.167.061
Imposte sul reddito	1.500.001	528.913
Interessi passivi/(interessi attivi)	119.997	(957)
1. Utile (Perdita) dell'esercizio prima d'imposte sul reddito, interessi, dividendi e plus/minusvalenze da cessione	5.082.371	1.695.017
Rettifiche per elementi non monetari che non hanno avuto contropartita nel capitale circolante netto		
<i>Ammortamenti delle immobilizzazioni</i>	83.525	80.732
<i>Accantonamenti/(proventizzazioni) fondi</i>	35.914	28.490
Totale rettifiche elementi non monetari	119.439	109.222
2. Flusso finanziario prima delle variazioni del CCN	5.201.810	1.804.239
Variazioni del capitale circolante netto		
<i>Decremento/(incremento) delle rimanenze nette e relativi acconti</i>	(7.522.254)	(6.711.937)
<i>Decremento/(incremento) dei crediti commerciali vs clienti netti terzi e infragruppo</i>	2.533.286	(50.088)
<i>Incremento/(decremento) dei debiti verso fornitori terzi e infragruppo</i>	389.528	1.000.508
<i>Decremento/(incremento) ratei e risconti attivi</i>	(28.385)	25.064
<i>Incremento/(decremento) ratei e risconti passivi</i>	(38.298)	(404)
<i>Altre variazioni del capitale circolante netto</i>	(190.961)	(39.100)
Totale rettifiche variazioni del capitale circolante netto	(4.857.083)	(5.775.957)
3. Flusso finanziario dopo le variazioni del CCN	344.727	(3.971.718)
Altre rettifiche		
<i>Interessi incassati/(pagati)</i>	(119.997)	(32.669)
<i>Imposte sul reddito pagate/(da pagare/compensate)</i>	(1.500.001)	(9.516)
<i>(Utilizzo dei fondi)</i>	(28.723)	(24.252)
Totale rettifiche flusso finanziario	(1.648.721)	(66.437)
Flusso finanziario dell'attività operativa (A)	(1.303.994)	(4.038.155)
B) Flussi finanziari derivanti dall'attività d'investimento		
Immobilizzazioni Materiali		
<i>(Investimenti)</i>	(14.228)	(14.213)
Immobilizzazioni Immateriali		
<i>(Investimenti)</i>	-	(717.832)
Immobilizzazioni finanziarie		
<i>(Investimenti)</i>	(937.737)	(40.200)
<i>Disinvestimenti o rimborsi</i>	68.490	82.498
Flusso finanziario dell'attività di investimento (B)	(883.474)	(689.747)
C) Flussi finanziari derivanti dall'attività di finanziamento		
Mezzi di terzi		
<i>Incremento (decremento) debiti a breve verso banche e altri finanziari</i>	592.076	(1.050.915)
<i>Accensione/(Rimborso) finanziamenti</i>	2.161.783	839.031
Mezzi propri		
<i>Aumento di capitale a pagamento</i>	-	4.993.200
Flusso finanziario dell'attività di finanziamento (C)	2.753.858	4.781.316
D) Flussi finanziari derivanti da operazioni straordinarie (fusione/scissione)		
Flusso finanziario da operazioni straordinarie (D)	-	-
Incremento (decremento) delle disponibilità liquide (A ± B ± C ± D)	566.389	53.414
Disponibilità liquide al 1° gennaio	1.660.615	3.927
di cui depositi bancari e postali	1.660.567	1.168
di cui danaro e valori in cassa	48	2.759
Disponibilità liquide al 30 giugno	2.227.004	57.341
di cui depositi bancari e postali	2.226.931	55.401
di cui danaro e valori in cassa	73	1.940



4

Nota Integrativa alla Relazione Semestrale Consolidata al 30 giugno 2023

Premessa

La Relazione Semestrale Consolidata del Gruppo Altea Green Power al 30 giugno 2023 include le situazioni economico, finanziarie e dei flussi di cassa semestrali della società Capogruppo Altea Green Power S.p.A. e delle società controllate direttamente o indirettamente dalla stessa.

Attività svolte

Il Gruppo Altea Green Power svolge attività di installazione di impianti e produzione di energia ottenuta attraverso l'utilizzo di fonti rinnovabili, la realizzazione di centrali elettriche e di cogenerazione, reti di distribuzione di energia elettrica e termica, ed attività di co-sviluppo di impianti di produzione e *Storage* di energia rinnovabile.

Il Gruppo, inoltre, si occupa di efficientamento energetico, settore legato ai cosiddetti "ecobonus".

Nel 2023, il Gruppo Altea Green Power ha proseguito con lo sviluppo delle proprie attività, in particolare nel settore dello *Storage*, raggiungendo i livelli di performance prefissati nel business plan. Si rimanda alla Relazione sulla Gestione per l'illustrazione dell'andamento delle operazioni sociali.

Attività di ricerca e sviluppo

Nel corso dell'esercizio, il Gruppo Altea Green Power non ha sviluppato particolari Progetti di Ricerca e Sviluppo.

Fatti di rilievo verificatisi nel corso del primo semestre 2023

Il primo semestre 2023 è stato caratterizzato dall'aumento dei tassi d'interesse di riferimento da parte della Banca Centrale Europea (BCE) che è intervenuta ben 4 volte, portando il tasso per le *main refinancing operations* dal 2% di fine 2022 al 4% di fine giugno al fine di contrastare l'inflazione.

Le tensioni geo-politiche internazionali hanno infatti causato un aumento shock dei prezzi dell'energia nel 2022 e 2023, in conseguenza di possibili strette delle forniture di gas ai Paesi dell'Europa Occidentale.

Tale situazione sta dando un impulso ulteriore alla transizione verso le energie prodotte da fonti rinnovabili, settore in cui è specializzata la Capogruppo Altea Green Power S.p.A.

Nonostante la complessa situazione contingente sopra descritta, il Gruppo ha continuato ad operare incrementando il valore della produzione, grazie anche agli incentivi governativi per la transizione ecologica, favoriti dal PNRR (Piano Nazionale di Ripresa e Resilienza, anche detto "Recovery Plan"), dando avvio a nuovi progetti (nell'ambito del co-sviluppo) su tutto il territorio nazionale. Maggiori informazioni sono riportate nella Relazione sulla Gestione.

Criteri di formazione

La Relazione Semestrale Consolidata del Gruppo Altea Green Power è stata redatta conformemente al dettato degli Art. 25 e seguenti del D. Lgs. 127/1991 ed è costituita da Stato Patrimoniale, Conto Economico, Rendiconto Finanziario e Nota Integrativa, che ne costituisce parte integrante. Inoltre, è presentato il prospetto di raccordo tra il risultato netto e il patrimonio netto della Capogruppo consolidante e i rispettivi valori risultanti dalla Relazione Semestrale Consolidata. I criteri utilizzati nella formazione e nelle valutazioni della Relazione Semestrale Consolidata chiusa al 30/06/2023 tengono conto delle novità introdotte nell'ordinamento nazionale dal D.Lgs. 139/2015, tramite il quale è stata data

attuazione alla Direttiva 2013/34/UE. I valori contabili sono espressi in unità di Euro mediante arrotondamenti dei relativi importi. Le eventuali differenze da arrotondamento sono state indicate alla voce "Riserva da arrotondamento Euro" compresa tra le poste di Patrimonio Netto. Con la presente Nota Integrativa si mettono in evidenza i dati e le informazioni previste dall'Art. 38 del D.Lgs. 127/1991. La Nota Integrativa presenta le informazioni delle voci di Stato Patrimoniale e di Conto Economico secondo l'ordine in cui le relative voci sono indicate nei rispettivi schemi di bilancio.

Area e metodi di consolidamento

La Relazione Semestrale Consolidata include i bilanci individuali della Capogruppo Altea Green Power e delle società nelle quali Altea Green Power S.p.A. controlla direttamente o indirettamente la maggioranza dei voti esercitabili nell'assemblea ordinaria.

Si riepiloga di seguito l'elenco aggiornato delle partecipazioni della società:

SOCIETÀ CONTROLLATE

	Sede	Codice fiscale	Valuta	Capitale sociale in Euro	Partecipazione	Quota posseduta in %	Interessenza in %
Brindisi Solar Energy S.r.l.	P.zza A. Diaz 7 - MI	10812770963	Euro	10.000	Diretta	100%	100%
IBE Guglionesi Wind S.r.l.	C.so Re Umberto 8 - TO	12291540016	Euro	10.000	Diretta	100%	100%
Yellow BESS S.r.l. (Ex IBE Campolieto S.r.l.)	C.so Re Umberto 8 - TO	12291490014	Euro	10.000	Diretta	100%	100%
IBE Genzano S.r.l.	C.so Re Umberto 8 - TO	12291460017	Euro	10.000	Diretta	100%	100%
IBE Manieri S.r.l.	C.so Re Umberto 8 - TO	12291520018	Euro	10.000	Diretta	100%	100%
IBE Montecilfone S.r.l.	C.so Re Umberto 8 - TO	12291530017	Euro	10.000	Diretta	100%	100%
IBE Alessandria S.r.l.	C.so Re Umberto 8 - TO	12291500010	Euro	10.000	Diretta	100%	100%
IBE Venosa S.r.l.	C.so Re Umberto 8 - TO	12291480015	Euro	10.000	Diretta	100%	100%
Montenero Green Energy S.r.l.	C.so Re Umberto 8 - TO	12692000016	Euro	10.000	Diretta	100%	100%
Padula Green Energy S.r.l.	C.so Re Umberto 8 - TO	12710550018	Euro	10.000	Diretta	100%	100%
Black BESS S.r.l. (Ex Zefiro Sea Wind S.r.l.)	C.so Re Umberto 8 - TO	12752950019	Euro	10.000	Diretta	100%	100%
Green BESS S.r.l.	C.so Re Umberto 8 - TO	12731150012	Euro	10.000	Diretta	100%	100%
Blue BESS S.r.l.	C.so Re Umberto 8 - TO	12786310016	Euro	10.000	Diretta	100%	100%
A Mesagne S.r.l.	C.so Re Umberto 8 - TO	12677100963	Euro	10.000	Diretta	100%	100%
Crumiere Energia S.r.l.	C.so Re Umberto 8 - TO	03505520043	Euro	110.000	Diretta	100%	100%
Altea Green Power US Corp.	Delaware - USA	n/a	U.S. \$	n/a	Diretta	100%	100%
Cuyler Green Energy Llc	Delaware - USA	n/a	U.S. \$	n/a	Indiretta	100%	100%
Quitman Green Energy Llc	Delaware - USA	n/a	U.S. \$	n/a	Indiretta	100%	100%
Ral Green Energy Corp.	Delaware - USA	n/a	U.S. \$	n/a	Indiretta	50%	50%
BESS Power Corp.	Delaware - USA	n/a	U.S. \$	n/a	Indiretta	65%	32,5%
Società costituite nel 2023							
IBE Orbetello S.r.l.	C.so Re Umberto 8 - TO	12888870016	Euro	10.000	Diretta	100%	100%
Società acquisite da terzi nel 2023							
Altea Independent Power Producer S.r.l.	C.so Re Umberto 8 - TO	12268350969	Euro	10.000	Diretta	100%	100%



Come già precisato in Relazione sulla Gestione, tra le società controllate si evidenzia la Altea Green Power US Corp., quale veicolo di sviluppo dell'attività di Altea nei mercati americani e la BESS Power Corp., società operativa nell'acquisizione di progetti di *Battery Energy Storage System stand-alone*. Eccezion fatta per tali società, le altre società statunitensi continuano a non essere significative, essendo ancora in fase di avvio.

Si ricorda che nel corso del 2022 sono state alienate a terzi le seguenti società partecipate:

SOCIETÀ PARTECIPATE	Sede	Codice fiscale	Valuta	Capitale sociale in Euro	Partecipazione	Quota posseduta in %	Interessenza in %
AS Storage S.r.l.	C.so G. Ferraris 73 - TO	12718740017	Euro	10.000	Diretta	100%	100%
Botrugno Green Energy S.r.l.	C.so Re Umberto 8 - TO	12686240016	Euro	10.000	Diretta	100%	100%
Apollo Guglionesi S.r.l. (Ex IBE Guglionesi S.r.l.)	C.so Re Umberto 8 - TO	12291450018	Euro	10.000	Diretta	100%	100%

I bilanci individuali delle Società controllate sono stati consolidati col metodo integrale, mentre le partecipazioni in società collegate sono iscritte al costo.

Data di riferimento

La data di riferimento della Relazione Semestrale Consolidata, in ossequio all'Art. 30 del D.Lgs. 127/1991, coincide con la data della situazione economico-finanziaria individuale della Capogruppo, vale a dire il 30/06/2023. Tutte le società incluse nell'area di consolidamento hanno esercizio coincidente con l'anno solare e presentano situazioni contabili chiuse al 30/06/2023, al pari della società Capogruppo consolidante. Ai fini comparativi, lo Stato Patrimoniale è stato comparato con i dati al 31/12/2022, mentre il Conto Economico ed il Rendiconto Finanziario sono stati confrontati con i dati riferiti agli analoghi periodi dell'esercizio precedente (quindi 30/06/2022).

Principi e criteri di consolidamento

Le situazioni contabili delle società consolidate sono eventualmente riclassificate e rettifiche al fine di uniformarle ai principi contabili ed ai criteri di valutazione della Capogruppo, che sono in linea con quelli previsti dal Codice Civile ed emanati dall'OIC.

Nella predisposizione della Relazione Semestrale Consolidata, sono inclusi integralmente gli elementi dell'attivo e del passivo di Stato Patrimoniale nonché i componenti positivi e negativi di reddito di Conto Economico delle situazioni economico-finanziarie infrannuali delle società consolidate col metodo integrale. Sono invece stati eliminati i crediti ed i debiti nonché i proventi e gli oneri e gli utili e le perdite originati da operazioni intercorse tra le società consolidate. A tale proposito si segnala che le operazioni intercorse nell'esercizio fra le società del Gruppo sono state effettuate a normali condizioni di mercato.

L'eventuale differenza, alla data di acquisizione del controllo, fra il valore contabile di carico della partecipata e la corrispondente frazione di patrimonio netto, che vengono elisi, se positiva, è imputata a maggior valore delle attività consolidate della partecipata, compreso l'avviamento, qualora ciò sia giustificato dalla sostanza dell'operazione di acquisizione della società partecipata; il residuo della differenza non allocabile è imputato a Conto Economico alla voce B14 "altri oneri di gestione". Se la differenza è negativa, essa è iscritta nella voce del patrimonio

netto “Riserva di consolidamento” o in apposito “Fondo di consolidamento per rischi e oneri futuri”, in osservanza del criterio dell’Art. 33, comma 3, del D.Lgs. 127/91. La differenza viene imputata a Fondo quando si attendono perdite o passività dalla partecipata consolidata.

L’“Avviamento” e il “Fondo rischi e oneri” così determinati sono imputati al Conto Economico in relazione all’andamento economico delle partecipate o ammortizzati applicando il criterio indicato nel successivo punto “Criteri di valutazione”.

L’importo del capitale e delle riserve delle società controllate di pertinenza di soci terzi è iscritto nel patrimonio netto in una voce denominata “Capitale e Riserve di terzi”; la quota del risultato economico dell’esercizio di pertinenza di soci terzi è evidenziata nella voce “Utile (perdita) dell’esercizio di pertinenza di soci terzi”.

Nel Conto Economico viene evidenziata separatamente la quota di risultato di competenza di terzi.

I rapporti patrimoniali ed economici tra le Società incluse nell’area di consolidamento sono totalmente eliminati. Gli utili e le perdite emergenti da operazioni tra Società consolidate, che non siano realizzati con operazioni con terze parti, vengono eliminati. In sede di consolidamento, vengono eliminate eventuali poste di esclusiva rilevanza fiscale e accantonate le relative imposte differite.

Conversione dei bilanci individuali espressi in valuta diversa dall’Euro

I bilanci denominati in valuta diversa dall’Euro sono convertiti:

- al cambio puntuale al 30/06/2023 per quanto concerne gli elementi dell’attivo e del passivo di Stato Patrimoniale;
- al cambio medio dell’esercizio per quanto concerne i componenti positivi e negativi di reddito di Conto Economico;
- al cambio storico del momento della loro formazione per le riserve di patrimonio netto.

La differenza tra il Risultato d’Esercizio convertito al cambio medio risultante da Conto Economico ed il Risultato d’Esercizio convertito al cambio puntuale nelle poste di patrimonio netto, nonché gli effetti sulle attività e passività derivanti dalle variazioni dei tassi di cambio all’inizio ed alla fine dell’esercizio, sono allocati nella voce di patrimonio netto “riserva da differenze cambi”.

Criteri di valutazione

La valutazione delle voci della Relazione Semestrale Consolidata è stata fatta ispirandosi a criteri generali di prudenza e competenza, nella prospettiva della continuazione dell’attività.

L’applicazione del principio di prudenza ha comportato la valutazione individuale degli elementi componenti le singole poste o voci delle attività o passività, per evitare compensazioni tra perdite che devono essere riconosciute e profitti da non riconoscere in quanto non realizzati.

In ottemperanza al principio di competenza, l’effetto delle operazioni e degli altri eventi è stato rilevato contabilmente ed attribuito all’esercizio al quale tali operazioni ed eventi si riferiscono e non a quello in cui si concretizzano i relativi movimenti di numerario (incassi e pagamenti).

In applicazione del principio di rilevanza non sono stati rispettati gli obblighi in tema di rilevazione, valutazione, presentazione e informativa quando la loro osservanza avrebbe effetti irrilevanti al fine di dare una rappresentazione veritiera e corretta.

La continuità di applicazione dei criteri di valutazione nel tempo rappresenta elemento necessario ai fini della comparabilità dei bilanci nei vari esercizi.

La rilevazione e la presentazione delle voci di bilancio è stata fatta tenendo conto della sostanza dell'operazione o del contratto (principio della preminenza della sostanza sulla forma). Lo Stato Patrimoniale, il Conto Economico, il Rendiconto Finanziario e le informazioni di natura contabile contenute nella presente Nota Integrativa sono conformi alle scritture contabili, da cui sono stati direttamente desunti.

Nell'esposizione dello Stato Patrimoniale e del Conto Economico non sono stati effettuati raggruppamenti delle voci precedute da numeri arabi, come invece facoltativamente previsto dall'Art. 2423 ter del Codice Civile.

Ai sensi dell'Art. 2424 del Codice Civile, si conferma che non esistono elementi dell'attivo o del passivo che ricadano sotto più voci del prospetto di Stato Patrimoniale.

Casi eccezionali ex Art. 2423, quinto comma, del Codice Civile

Non si sono verificati casi eccezionali che abbiano reso necessario il ricorso a deroghe di cui all'Art. 2423, commi 4 e 5, ed all'Art. 2423-bis, comma 2, del Codice Civile.

Cambiamenti di principi contabili

Non vi sono stati cambiamenti di principi contabili rispetto all'esercizio precedente.

Problematiche di comparabilità e di adattamento

Non sussistono problematiche di comparabilità rispetto al Bilancio Consolidato dell'Esercizio precedente.

Altre informazioni

Il Gruppo è dotato di un'adeguata struttura organizzativa ed amministrativa.

Criteri di valutazione applicati

I criteri applicati nella valutazione delle voci di bilancio e nelle rettifiche di valore sono conformi alle disposizioni del Codice Civile e alle indicazioni contenute nei principi contabili emanati dall'Organismo Italiano di Contabilità. Gli stessi inoltre non sono variati rispetto all'esercizio precedente.

Ai sensi dell'articolo 2427 c. 1 n. 1 del Codice Civile, si illustrano i più significativi criteri di valutazione adottati nel rispetto delle disposizioni contenute all'Art. 2426 del Codice Civile, con particolare riferimento a quelle voci di bilancio per le quali il legislatore ammette diversi criteri di valutazione e di rettifica o per le quali non sono previsti specifici criteri.

Immobilizzazioni

Immobilizzazioni Immateriali

Sono iscritte al costo d'acquisto o di produzione, se del caso rivalutato a norma di legge, al netto di ammortamenti e svalutazioni.

I costi di ricerca e di pubblicità sono normalmente imputati a Conto Economico.

L'ammortamento con il metodo diretto avviene secondo i seguenti criteri di Gruppo:

	Aliquota
Software	5 anni in quote costanti
Spese finanziarie pluriennali	In base alla durata del contratto

Non sono stati rilevati costi di sviluppo e/o immobilizzazioni in corso riconducibili a Progetti di Ricerca e Sviluppo capitalizzabili ai sensi dell'OIC 24.

Qualora, indipendentemente dall'ammortamento già contabilizzato, risulti una perdita durevole di valore, l'immobilizzazione viene corrispondentemente svalutata. Se in esercizi successivi vengono meno i presupposti della svalutazione, viene ripristinato il valore originario rettificato dei soli ammortamenti.

Immobilizzazioni Materiali

I beni strumentali materiali sono rilevati alla data in cui avviene il trasferimento dei rischi e dei benefici tipici della proprietà e sono iscritti in bilancio al costo di acquisto, aumentato degli eventuali oneri accessori sostenuti fino al momento in cui i beni sono pronti all'uso e comunque nel limite del loro valore recuperabile.

Tali beni risultano esposti nell'attivo di bilancio al netto dei fondi di ammortamento e di svalutazione.

Il valore contabile dei beni, raggruppati in classi omogenee per natura ed anno di acquisizione, viene ripartito tra gli esercizi nel corso dei quali gli stessi verranno presumibilmente utilizzati. Tale procedura è attuata mediante lo stanziamento sistematico a Conto Economico di quote di ammortamento corrispondenti a piani prestabiliti, definiti al momento in cui il bene è disponibile e pronto all'uso, con riferimento alla presunta residua possibilità di utilizzo dei beni stessi. Detti piani, oggetto di verifica annuale, sono formati con riferimento al valore lordo dei beni e ipotizzando pari a zero il valore di realizzo al termine del processo.

Le eventuali dismissioni di cespiti (cessioni, rottamazioni, ecc.) avvenute nel corso dell'esercizio comportano l'eliminazione del loro valore residuo. L'eventuale differenza tra valore contabile e valore di dismissione è rilevata a Conto Economico.

Per le immobilizzazioni entrate in funzione nel corso dell'esercizio, le aliquote d'ammortamento sono ridotte alla metà in quanto la quota d'ammortamento così ottenuta non si discosta significativamente dalla quota calcolata a partire dal momento in cui il cespite è disponibile e pronto all'uso.

Le aliquote d'ammortamento applicate sono le seguenti:

	Aliquota
Mobili ed arredi	12%
Macchine d'ufficio elettroniche ed ordinarie	20%
Attrezzatura specifica	20%

I criteri di ammortamento delle immobilizzazioni Materiali non sono variati rispetto a quelli applicati nell'esercizio precedente.

Ai sensi e per gli effetti dell'Art. 10 della legge 19 Marzo 1983, n.72, così come anche richiamato dalle successive leggi di rivalutazione monetaria, si precisa che per i beni materiali tuttora esistenti in patrimonio non è stata mai eseguita alcuna rivalutazione monetaria.

Si evidenzia che non è stato necessario operare svalutazioni ex Art. 2426 comma 1 n. 3 del Codice Civile in quanto, come previsto dal Principio Contabile OIC 9, non sono stati riscontrati indicatori di perdite durevoli di valore delle immobilizzazioni Materiali.

Le spese di manutenzione sono spese nell'esercizio qualora di natura ordinaria ovvero capitalizzate, se di natura incrementativa del cespite, ed ammortizzate secondo l'aliquota d'ammortamento propria del cespite stesso.

Il Gruppo ha in essere diversi contratti di noleggio a lungo termine su beni quali autovetture e stampanti. I costi relativi sono quindi iscritti nella voce di Conto Economico "Costi di godimento beni di terzi". Qualora invece vi fossero beni oggetto di contratti di locazione finanziaria, essi verrebbero iscritti fra le immobilizzazioni tecniche nelle classi di pertinenza, venendo ammortizzati, come cespiti di proprietà, in modo sistematico secondo la residua possibilità di utilizzazione. In contropartita all'iscrizione del bene si iscriverebbero i debiti, a breve e medio termine, verso l'ente finanziario locatore; i canoni sarebbero stornati dalle spese di godimento beni di terzi e le quote interessi di competenza dell'esercizio verrebbero iscritte fra gli oneri finanziari. Si otterrebbe in tale modo una rappresentazione dell'operazione di locazione finanziaria secondo la cosiddetta "metodologia finanziaria" prevista dal principio contabile internazionale IFRS 16, che meglio rappresenta la sostanza economica dei contratti di locazione finanziaria in essere.

Immobilizzazioni Finanziarie

Le partecipazioni in società controllate non consolidate col metodo integrale e in società collegate sono valutate con il metodo del patrimonio netto.

Le partecipazioni in altre imprese sono iscritte al costo d'acquisto o sottoscrizione, eventualmente rettificato per perdite durevoli di valore.

I crediti finanziari sono iscritti al valore nominale, eventualmente rettificato per perdite durevoli di valore.

Gli strumenti finanziari derivati sono iscritti al *fair value*, le cui variazioni sono imputate ad apposita Riserva di Patrimonio Netto. Nel caso in cui il *fair value* alla data di riferimento risulti positivo, è iscritto alla voce "Strumenti finanziari derivati attivi" tra le immobilizzazioni finanziarie o tra le attività finanziarie che non costituiscono immobilizzazioni. Nel caso in cui il valore risulti negativo, è iscritto nella voce "Strumenti finanziari derivati passivi" tra i Fondi per rischi e oneri.

STRUMENTI FINANZIARI

(Dati in Euro)

	Saldo al 30/06/2023	
	Fair value positivo	Fair value negativo
Strumenti derivati di copertura		
IRS Collar - 98592731 (Capitale di riferimento 800K€)	6.012	
IRS Tasso Dinamico - 98983526 (Capitale di riferimento 650K€)		(5.149)
Fair Value Strumenti Finanziari iscritti in Bilancio	6.012	(5.149)

SCADENZA STRUMENTI DERIVATI**Nome dello Strumento**

Scadenza tra un anno e cinque anni	IRS Collar - 98592731 (Capitale di riferimento 8000K€)
Scadenza oltre cinque anni	IRS Tasso Dinamico - 98983526 (Capitale di riferimento 650K€)

Rimanenze di magazzino

Le rimanenze di beni, se presenti, sono valutate al minore tra il costo d'acquisto e/o di produzione e il valore di realizzo, desumibile dall'andamento del mercato. Il costo d'acquisto comprende gli eventuali oneri accessori di diretta imputazione.

Lavori in corso su ordinazione

I lavori in corso su ordinazione iscritti in bilancio sono valutati sulla base del metodo della percentuale di completamento, definito sulla base dello stato di avanzamento lavori (SAL), così come concordato contrattualmente ed essendo soddisfatte le condizioni previste dall'OIC 23. Tale metodo è stato adottato in quanto consente di fornire un'adeguata correlazione tra costi e ricavi imputati a Conto Economico. In relazione alle metodologie per la determinazione dello stato d'avanzamento, si specifica che è stato adottato il metodo della percentuale di completamento e nel rispetto del principio della prudenza.

Gli acconti a fornitori per l'acquisto di beni rientranti nelle rimanenze, iscritti nella voce C.1.5, sono rilevati inizialmente alla data in cui sorge l'obbligo al pagamento di tali importi o, in assenza di un tale obbligo, al momento in cui sono versati.

Crediti

I crediti iscritti nell'attivo circolante sono stati rilevati in bilancio secondo il presumibile valore di realizzo, come definito dall'Art. 2426 c. 2 del Codice Civile, tenendo conto del fattore temporale, conformemente a quanto previsto dall'Art. 2426, comma 1, n. 8 del Codice Civile. L'adeguamento al presumibile valore di realizzo è stato effettuato mediante lo stanziamento di un fondo svalutazione crediti.

Il criterio del costo ammortizzato non è applicato ai crediti qualora i suoi effetti risultino irrilevanti. Generalmente gli effetti sono considerati irrilevanti per i crediti a breve termine (vale a dire con scadenza inferiore ai 12 mesi).

Disponibilità liquide

Le disponibilità liquide alla chiusura dell'esercizio sono valutate al valore nominale, che approssima ragionevolmente il *fair value*. Le disponibilità denominate in valuta estera, ove esistenti, sono convertite al cambio di fine esercizio.

Ratei e Risconti

Sono stati determinati secondo il criterio dell'effettiva competenza temporale dell'esercizio.



Fondi per rischi e oneri

Sono stanziati per coprire perdite o debiti di esistenza certa o probabile, dei quali tuttavia alla chiusura dell'esercizio non siano determinabili l'ammontare o la data di sopravvenienza.

Nella valutazione di tali fondi sono stati rispettati i criteri generali di prudenza e competenza e non si è proceduto alla costituzione di fondi rischi generici privi di giustificazione economica.

Le passività potenziali sono state rilevate in bilancio e iscritte nei fondi in quanto ritenute probabili ed essendo stimabile con ragionevolezza l'ammontare del relativo onere.

Gli accantonamenti ai fondi rischi e oneri sono iscritti prioritariamente nelle voci di costo di Conto Economico delle pertinenti classi (B, C o D). Tutte le volte in cui non è attuabile questa correlazione tra la natura dell'accantonamento ed una delle voci alle suddette classi, gli accantonamenti per rischi e oneri sono iscritti alle voci B12 e B13 del Conto Economico.

Fondo T.F.R.

Rappresenta l'effettivo debito maturato verso i dipendenti in conformità di legge e dei contratti di lavoro vigenti. Tale passività è soggetta a rivalutazione a mezzo di indici. La voce accoglie il debito verso dipendenti per trattamento di fine rapporto maturato fino al mese precedente alla data in cui ogni dipendente abbia espressamente o tacitamente scelto il fondo a cui destinare il T.F.R. maturato ai sensi del D.Lgs. 5 dicembre 2005 n. 252 e successive modificazioni e integrazioni.

Si segnala infatti che, a seguito dell'entrata in vigore del citato decreto si è tenuto conto:

- della decisione dei dipendenti di destinare le quote del T.F.R. ad un Fondo pensione (privato o di categoria);
- della decisione dei dipendenti di conservare il T.F.R. presso il proprio datore di lavoro.

Debiti

I debiti sono iscritti secondo il criterio del costo ammortizzato, tenendo conto del fattore temporale. Il criterio del costo ammortizzato non è applicato ai debiti qualora i suoi effetti risultino irrilevanti. Generalmente gli effetti sono considerati irrilevanti per i debiti a breve termine (vale a dire con scadenza inferiore ai 12 mesi).

L'eventuale attualizzazione dei debiti commerciali viene effettuata solo se il valore nominale dei debiti eccede significativamente il prezzo di mercato dei beni acquistati con pagamento a breve termine e se la dilazione concessa eccede significativamente l'esercizio successivo.

I debiti per ferie maturate dai dipendenti e per retribuzioni differite, comprensivi di quanto dovuto agli enti previdenziali, sono stanziati sulla base dell'ammontare che si dovrebbe corrispondere nell'ipotesi di cessazione del rapporto di lavoro alla data del Bilancio.

Criteri di conversione dei valori espressi in valuta

I Crediti e i Debiti espressi originariamente in valuta estera sono allineati ai cambi correnti alla chiusura dell'esercizio e/o del periodo contabile. Si tiene conto di eventuali operazioni di copertura.

I tassi di cambio utilizzati sono i seguenti:

- dollaro USA
 - cambio puntuale al 30/6/2023: 1,0866;
 - cambio medio gennaio-giugno 2023: 1,0811.

Riconoscimento dei ricavi e dei costi

I ricavi per vendite di prodotti finiti e merci sono riconosciuti al momento del trasferimento dei rischi e benefici tipici della proprietà, che normalmente si identifica con la consegna o la spedizione.

I ricavi per prestazioni di servizi e quelli di natura finanziaria sono riconosciuti in base alla competenza temporale (quando la prestazione è resa ed ultimata o, in caso di prestazioni continuative, alla maturazione del corrispettivo).

Gli stessi criteri valgono per l'iscrizione dei costi.

I ricavi e i proventi, i costi e gli oneri relativi ad operazioni in valuta sono convertiti al cambio corrente alla data nella quale la relativa operazione è compiuta.

I proventi e gli oneri relativi ad operazioni di compravendita con obbligo di retrocessione a termine, ivi compresa la differenza tra prezzo a termine e prezzo a pronti, sono iscritte per le quote di competenza dell'esercizio.

Imposte sul reddito

Le imposte sul reddito includono tutte le imposte calcolate sul reddito imponibile delle singole società del Gruppo. Le imposte sul reddito sono rilevate a Conto Economico.

Le altre imposte non correlate al reddito, come le tasse sugli immobili, sono incluse tra gli altri oneri di gestione.

Le imposte differite sono stanziare secondo il metodo dello stanziamento globale della passività. Esse sono calcolate su tutte le differenze temporanee che emergono tra la base imponibile di un'attività o passività ed il suo valore contabile nel Bilancio Consolidato. Le imposte differite attive sulle perdite fiscali e sulle differenze temporanee sono riconosciute nella misura in cui è probabile che sia disponibile un reddito imponibile futuro a fronte del quale possano essere recuperate. Le attività e le passività fiscali differite sono determinate con le aliquote fiscali che si prevede saranno applicabili, nei rispettivi ordinamenti dei paesi in cui il Gruppo opera, negli esercizi nei quali le differenze temporanee saranno realizzate o estinte.

Si segnala che, per quanto riguarda l'IRES, la Società Altea Green Power S.p.A. ha aderito, in qualità di consolidante, al consolidato fiscale nazionale di cui agli Art. 117 e seguenti del DPR 917/86 con le società controllate in precedenza indicate. Il perimetro del Gruppo viene adeguato ogniqualvolta che vi è una variazione al suo interno.

Operazioni con obbligo di retrocessione a termine

Ai sensi dell'Art. 2427 n. 6-ter del Codice civile, si attesta che nel corso dell'esercizio non sono state poste in essere operazioni soggette all'obbligo di retrocessione a termine.



Rendiconto Finanziario

Il Rendiconto Finanziario è redatto secondo lo schema indicato dall'Art. 2425 bis del Codice Civile ed è stato predisposto secondo le disposizioni descritte nel documento OIC 10.

Il metodo di redazione è quello indiretto.

Dati sull'occupazione

Si riporta il numero dei dipendenti suddiviso per categorie delle società incluse nel consolidamento con il metodo integrale. Si precisa che solo la Capogruppo ha dipendenti, tutte le controllate non hanno lavoratori subordinati.

ORGANICO

	Numero medio			Numero al termine dell'esercizio		
	2023	2022	Variazione	2023	2022	Variazione
Impiegati	24	22	2	26	22	4
<i>di cui part time</i>	-	-	-	1	1	-
Operai	1	1	-	1	1	-
<i>di cui part time</i>	-	-	-	-	1	(1)
Totale	25	23	2	27	23	4

Nel corso del semestre vi sono state sei nuove assunzioni a fronte di un pensionamento e di una dimissione.

Il contratto di lavoro applicato è quello del settore "Industria metalmeccanica".

Stato Patrimoniale Attivo

B) Immobilizzazioni

I. Immobilizzazioni Immateriali

La movimentazione della voce è stata la seguente (vedi pagina successiva):

IMMOBILIZZAZIONI IMMATERIALI*(Dati in Euro)*

	Saldo al 01/01/2023	(Ammortamenti)	Saldo al 30/06/2023
Diritti di brevetto industriale e opere dell'ingegno			
Valore lordo	11.904		11.904
(Fondo ammortamento)	(4.382)	(1.244)	(5.626)
Valore netto	7.522	(1.244)	6.278
Altre Immobilizzazioni Immateriali			
Valore lordo	780.517		780.517
(Fondo ammortamento)	(164.304)	(75.963)	(240.267)
Valore netto	616.213	(75.963)	540.250
Totale Immobilizzazioni Immateriali			
Valore lordo	792.422		792.422
(Fondo ammortamento)	(168.686)	(77.208)	(245.894)
Valore netto	623.735	(77.208)	546.528

Non ci sono stati incrementi né dismissioni del valore lordo nel primo semestre 2023.

Le "Altre immobilizzazioni Immateriali" si riferiscono principalmente alle spese finanziarie da ammortizzare relative alla quotazione delle azioni della Capogruppo presso l'Euronext Growth Milan avvenuta in data 1° febbraio 2022 (€ 701.961).

Tra le immobilizzazioni Immateriali, non è inclusa alcuna allocazione delle differenze di consolidamento emergenti dall'elisione del conto partecipazioni contro i patrimoni netti delle società controllate.

Costi di impianto e ampliamento

Ai sensi dell'OIC 24, si informa che la fattispecie non sussiste.

Ai sensi dell'articolo 10 legge n. 72/1983, si informa che sulle immobilizzazioni Immateriali non è mai stata effettuata alcuna rivalutazione monetaria.

II. Immobilizzazioni Materiali

La movimentazione della voce è stata la seguente *(vedi pagina successiva)*:



IMMOBILIZZAZIONI MATERIALI (Dati in Euro)	Saldo al 01/01/2023	Acquisizioni	(Amm.to)	Saldo al 30/06/2023
Impianti e macchinario				
Valore lordo	4.386	903		5.289
(Fondo ammortamento)	(2.844)		(215)	(3.059)
Valore netto	1.542	903	(215)	2.231
Attrezzature industriali e commerciali				
Valore lordo	2.736			2.736
(Fondo ammortamento)	(1.617)		(159)	(1.776)
Valore netto	1.119	-	(158)	960
Altri beni				
Valore lordo	76.729	13.324		90.053
(Fondo ammortamento)	(18.835)		(5.944)	(24.779)
Valore netto	57.894	13.324	(5.944)	65.274
Immobilizzazioni in corso e acconti				
Valore lordo	21.000			21.000
Valore netto	21.000	-	-	21.000
Totale Immobilizzazioni Materiali				
Valore lordo	104.851	14.227	-	119.078
(Fondo ammortamento)	(23.296)	-	(6.318)	(29.614)
Valore netto	81.555	14.227	(6.318)	89.465

Gli incrementi del periodo si riferiscono principalmente a mobili e arredi (per € 5.700) e a beni elettronici (per € 7.624) assegnati a nuovi dipendenti o in sostituzione di beni ormai obsoleti. Nel corso del periodo non sono state effettuate alienazioni, dismissioni, rottamazioni di alcun tipo. Tra le immobilizzazioni Materiali, non è inclusa alcuna allocazione delle differenze di consolidamento emergenti dall'elisione del conto partecipazioni contro i patrimoni netti delle società controllate.

Non ci sono beni strumentali posseduti in forza di contratti di leasing.

Rivalutazioni delle immobilizzazioni Materiali alla fine dell'esercizio (Rif. Art. 2427, primo comma, n. 2, C.C.)

Ai sensi dell'articolo 10 legge n. 72/1983, si informa che non è mai stata fatta alcuna rivalutazione delle immobilizzazioni Materiali.

III. Immobilizzazioni finanziarie

Partecipazioni

Il dettaglio è il seguente:

PARTECIPAZIONI IN IMPRESE COLLEGATE	Sede (Paese)	Valuta	Patrim.	Risultato	Patrim.	Quota di possesso	Frazione	Valore
			Netto (risultato in valuta)	ultimo esercizio in valuta	Netto (risultato in Euro)		di Patrim. Netto in Euro	
Cuyler Green Energy Llc	Delaware - USA	USD	-	-	-	100%	-	-
Quitman Green Energy Llc	Delaware - USA	USD	-	-	-	100%	-	-
Ral Green Energy Corp.	Delaware - USA	USD	-	-	-	50%	-	-
BESS Power Corp.	Delaware - USA	USD	3.341.298	(236.728)	3.075.003	32,5%	999.376	957.737
Totale			3.341.298	(236.728)	3.075.003		999.376	957.737

Al 31/12/2022 erano iscritte due partecipazioni controllate non consolidate integralmente (€ 20.000), denominate “Blue BESS” e “A Mesagne”, entrambe costituite a dicembre 2022 ed inattive alla chiusura del precedente esercizio. Poiché chiuderanno il primo bilancio il 31/12/2023, tali partecipazioni sono state consolidate col metodo integrale a partire dalla presente Relazione Semestrale Consolidata.

Le società di diritto americano CUYLER Green Energy LLC e QUITMAN Green Energy LLC, entrambe partecipate interamente dalla Altea Green Power USA Corp., ad oggi non sono ancora operative.

Il valore della partecipazione nella BESS Power Corp. è stato iscritto al costo.

Si segnala che nel corso dell'esercizio sono stati stipulati due contratti derivati di copertura tassi variabili su altrettanti contratti di finanziamento) (si veda la tabella inserita nei principi di valutazione relativa alle immobilizzazioni finanziarie).

Fra le Immobilizzazioni finanziarie è stato iscritto il valore positivo del *Mark to Market* di uno dei due derivati al 30/06/2023 (€ 6.012).

C) Attivo circolante

I. Rimanenze

La voce è così composta (vedi pagina seguente):



RIMANENZE

(Dati in Euro)

	Saldo al 30/06/2023			Saldo al 31/12/2022			Variazione
	Valore scorte lordo	(F.do sval.ne scorte)	Totale scorte nette	Valore scorte lordo	(F.do sval.ne scorte)	Totale scorte nette	
Lavori in corso su ordinazione							
Commesse infrannuali	527.159	-	527.159	1.456.368	-	1.456.368	(929.209)
Commesse ultrannuali	22.063.008	-	22.063.008	13.611.545	-	13.611.545	8.451.463
Totale lavori in corso su ord.	22.590.167	-	22.590.167	15.067.913	-	15.067.913	7.522.254
Tot. acconti	-	-	-	-	-	-	-
Totale Rimanenze	22.590.167	-	22.590.167	15.067.913	-	15.067.913	7.522.254

I lavori in corso su ordinazione sono valutati col metodo della percentuale di completamento definito sulla base dello stato di avanzamento lavori (SAL), così come concordato contrattualmente ed essendo soddisfatte le condizioni previste dall'OIC 23. Tale metodo è stato adottato in quanto consente di fornire una adeguata correlazione tra costi e ricavi imputati a bilancio. In relazione alle metodologie per la determinazione dello stato di avanzamento, si specifica che è stato adottato il metodo della percentuale di completamento nel rispetto del principio della prudenza.

Nell'ambito del business del co-sviluppo, l'avvio delle attività relative al *Battery Energy Storage System* (BESS) rappresentano il motivo principale del significativo incremento dei lavori in corso ultrannuali su ordinazione.

Eventuali acconti ai fornitori per l'acquisto di beni rientranti nelle rimanenze iscritti nella voce C.1.5 sono rilevati inizialmente alla data in cui sorge l'obbligo al pagamento di tali importi o, in assenza di un tale obbligo, al momento in cui sono versati.

II. Crediti

I Crediti consolidati, dopo l'eliminazione dei valori infragruppo, sono così suddivisi secondo le scadenze.

CREDITI ISCRITTI NELL'ATTIVO CIRCOLANTE

(Dati in Euro)

	Saldo dell'Esercizio					
	Importi esigibili entro l'esercizio successivo	Importi esigibili oltre l'esercizio successivo		Saldo al 30/06/2023	Saldo al 31/12/2022	Variazione
		Di durata residua inferiore o uguale a cinque anni	Di durata residua superiore a cinque anni			
Crediti verso clienti	1.468.179	-	-	1.468.179	4.001.465	(2.533.286)
Crediti verso imprese controllate	-	-	-	-	9.059	(9.059)
Crediti tributari	881.366	1.479.121	352.595	2.713.082	1.831.784	881.298
Crediti per imposte anticipate	-	-	-	-	-	-
Crediti verso altri	1.896.487	-	-	1.896.487	1.188.607	707.880
Totale	4.246.032	1.479.121	352.595	6.077.748	7.030.915	(953.167)

I Crediti verso clienti sono iscritti al netto del fondo svalutazione crediti. In relazione ad alcune commesse relative a progetti nel settore eolico, l'Organo Amministrativo ha ritenuto necessario svalutare i relativi crediti, mediante la creazione di un apposito fondo svalutazione (€ 45.499, non movimentato nel periodo), in quanto dopo attenta verifica delle circostanze che hanno determinato l'esistenza dei crediti indicati, è venuta meno la ragionevole certezza di una loro esigibilità.

CREDITI COMMERCIALI

(Dati in Euro)

	Saldo al 30/06/2023	Saldo al 31/12/2022	Variazione
Crediti commerciali - valore lordo			
(Fondo svalutazione crediti commerciali)	(45.499)	(45.499)	-
Totale - valore netto	1.468.179	4.001.465	(2.533.286)

I Crediti tributari sono così ripartiti:

CREDITI TRIBUTARI

(Dati in Euro/000)

	Saldo al 30/06/2023	Saldo al 31/12/2022	Variazione
Crediti d'imposta da Superbonus ed altri bonus edili	1.719.764	1.014.673	705.091
Iva c/erario	610.691	396.430	214.261
Credito d'imposta da quotazione	381.089	381.089	-
Altri crediti tributari	1.538	39.592	(38.054)
Totale	2.713.082	1.831.784	881.298

L'incremento dei "Crediti tributari" è stato determinato dalla presentazione avvenuta nell'esercizio all'Agenzia delle Entrate delle pratiche relative al cosiddetto "sconto in fattura" come istituito dal D.L. 34/2020 e successivi provvedimenti di legge, in particolare quelle relative al Superbonus 110% su attività avviate nel 2022. Tali crediti sono stati trattati contabilmente secondo quanto indicato nell'OIC 15 e nel documento OIC "Comunicazione sulle modalità di contabilizzazione dei bonus fiscali".

Gli altri crediti includono, tra l'altro, ritenute subite da parte degli istituti bancari su bonifici per ristrutturazioni edilizie "classiche".

Si ricorda che il Gruppo non aderisce alla "procedura della liquidazione Iva di Gruppo".

Non sussistono imposte anticipate.

I crediti verso altri includono:

CREDITI VERSO ALTRI

(Dati in Euro)

	Saldo al 30/06/2023	Saldo al 31/12/2022	Variazione
Anticipi per diritti di superficie (DDS)	1.297.604	740.026	557.578
Anticipi a fornitori	400.572	153.497	247.075
Depositi cauzionali altri	60.655	124.962	(64.307)
Anticipi a organi sociali	115.996	9.319	106.677
Crediti diversi	21.661	160.803	(139.142)
Totale	1.896.487	1.188.607	707.880



Il totale dei crediti è interamente vantato nei confronti di enti o soggetti residenti sul territorio italiano.

Attività finanziarie non immobilizzate

I Crediti Finanziari in essere (pari ad € 37.073) si riferiscono alla quota residua del finanziamento concesso al Presidente del Consiglio di Amministrazione nel 2021 e interamente rimborsato nel mese di luglio 2023.

III. Disponibilità liquide

La voce è così dettagliata:

DISPONIBILITÀ LIQUIDE (Dati in Euro)	Saldo al 30/06/2023	Saldo al 31/12/2022	Variazione
Depositi bancari e postali	2.226.931	1.660.567	566.364
Danaro e valori in cassa	73	48	25
Totale disponibilità liquide	2.227.004	1.660.615	566.389

La voce rappresenta le disponibilità liquide e l'esistenza di numerario e di valori alla data di chiusura dell'esercizio. Si rimanda al riguardo al Rendiconto Finanziario per un'analisi quantitativa in merito ai flussi finanziari che hanno originato la variazione dell'esercizio.

Ratei e Risconti attivi

RATEI E RISCONTI ATTIVI (Dati in Euro)	Saldo al 30/06/2023	Saldo al 31/12/2022	Variazione
Totale ratei attivi	-	-	-
Commerciali	109.759	81.374	28.385
Totale risconti attivi	109.759	81.374	28.385
Totale	109.759	81.374	28.385

Rappresentano le partite di collegamento dell'esercizio conteggiate col criterio della competenza temporale e sono costituiti esclusivamente da risconti attivi.

I Risconti Attivi iscritti si riferiscono principalmente a spese sostenute anticipatamente dalla Capogruppo e dalle società SPV per la loro attività caratteristica ma la cui utilità si realizzerà completamente nell'esercizio successivo.

Non sussistono risconti con durata superiore a 5 anni.

Oneri finanziari capitalizzati

Tutti gli interessi passivi e gli altri oneri finanziari sono stati interamente spesi nell'esercizio. Ai fini dell'Art. 2427, c. 1, n. 8 del Codice civile, si attesta quindi che non sussistono capitalizzazioni di oneri finanziari.

Stato Patrimoniale Passivo

A) Patrimonio netto

La tabella seguente illustra la movimentazione avvenuta nel primo semestre:

MOVIMENTI PATRIMONIO NETTO

NELL'ESERCIZIO 30/06/2023

(Dati in Euro)

	Capitale sociale	Riserva sopra-prezzo azioni	Riserve di rivalutazione	Riserva legale	Altre riserve	Riserva per operazioni di copertura flussi finanz. attesi	Utile (perdite) portati a nuovo	Utile (perdita) esercizio	Totale
Saldi al 31/12/2022	830.663	5.359.509	-	104.891	57.975	-	1.235.823	4.117.720	11.706.582
Destinazione del risultato dell'esercizio precedente	-	-	-	61.712	(51.605)	-	4.107.613	(4.117.720)	-
Altre variazioni	-	-	-	-	(11.407)	863	-	-	(10.544)
Risultato dell'esercizio	-	-	-	-	-	-	-	3.462.373	3.462.373
Totale Patrimonio Netto di Gruppo	830.663	5.359.509	-	166.603	(5.036)	863	5.343.435	3.462.372	15.158.410
Totale Patrimonio Netto di terzi	-	-	-	-	-	-	-	-	-
Saldi al 30/06/2023	830.663	5.359.509	-	166.603	(5.036)	863	5.343.435	3.462.372	15.158.410

Al 30 giugno 2023, il Capitale Sociale di Altea Green Power S.p.A. è pari a 830.663 €, suddiviso in 830.663 azioni ordinarie con valore nominale di 1 € ciascuna.

Il dettaglio della voce "Altre riserve" è il seguente:

ALTRE RISERVE

(Dati in Euro)

	Saldo al 30/06/2023	Saldo al 31/12/2022
Riserva straordinaria	59.832	59.832
Riserva per versamenti effettuati dai soci	1.293	1.293
Riserva da conversione cambi	(8.678)	225
Altre Riserve	3	(2)
Riserva di consolidamento	(57.486)	(3.372)
Totale	(5.036)	57.975

La variazione della riserva di consolidamento è principalmente imputabile alle perdite pregresse realizzate dalle società controllate.



Prospetto di raccordo tra Bilancio Civilistico della Capogruppo e Bilancio Consolidato

Si riporta di seguito il prospetto di riconciliazione tra patrimonio netto della Capogruppo Altea Green Power S.p.A. e il patrimonio netto consolidato:

(Dati in Euro)	Patrimonio netto al 31/12/2022	Aumento di capitale	Var. area di consolidamento	Altre variazioni	Risultato al 30/06/2023	Patrimonio netto al 30/06/2023
Altea Green Power S.p.A.	11.761.335	-	-	863	3.710.353	15.472.552
Partecipazioni consolidate integralmente e dividendi	(54.978)	-	-	(2.505)	(247.980)	(305.464)
Differenze di conversione cambi	225	-	-	(8.903)	-	(8.678)
Altre poste minori	-	-	-	-	-	-
Consolidato di Gruppo	11.706.582	-	-	(10.545)	3.462.373	15.158.410

B) Fondi per rischi ed oneri

Come già indicato, nel corso dell'esercizio sono stati stipulati due contratti derivati di copertura tassi variabili su altrettanti contratti di finanziamento (si veda la tabella inserita nei principi di valutazione relativa alle immobilizzazioni finanziarie). Nella voce corrente voce è stato iscritto il valore negativo del *Mark to Market* di uno dei due derivati al 30/06/2023 (€ 5.149). Nella voce "Altri Fondi per rischi ed oneri" (€ 5.500) sono stati iscritti interessi e oneri relativi ad imposte da corrispondere e il cui pagamento avverrà entro la fine dell'esercizio.

C) Trattamento di fine rapporto di lavoro subordinato

Il fondo accantonato rappresenta l'effettivo debito al 30/06/2023 verso i dipendenti in forza a tale data, al netto degli anticipi corrisposti. La movimentazione è stata la seguente:

D) Debiti

I Debiti consolidati, dopo l'eliminazione dei saldi infragruppo, sono così suddivisi in base alle scadenze (vedi pagina seguente):

DEBITI*(Dati in Euro)*

	Saldo dell'Esercizio			Saldo al 30/06/2023	Saldo al 31/12/2022	Variazione
	Importi esigibili oltre l'esercizio successivo					
	Importi esigibili entro l'esercizio successivo	Esigibili oltre l'esercizio successivo ed entro cinque anni	Esigibili oltre cinque anni			
Debiti verso banche	853.858	2.711.714	54.167	3.619.738	865.880	2.753.858
Acconti	6.614.838	-	-	6.614.838	6.697.760	(82.922)
Debiti verso fornitori	2.067.258	-	-	2.067.258	1.594.809	472.449
Debiti tributari	3.549.908	663.094	-	4.213.002	2.907.864	1.305.138
Debiti verso istituti di previdenza e di sicurezza sociale	70.212	-	-	70.212	23.755	46.457
Altri debiti	523.776	42.338	-	566.114	480.067	86.047
Totale	13.679.851	3.417.146	54.167	17.151.164	12.570.135	4.581.029

I "Debiti verso banche" sono formati da finanziamenti ottenuti da istituti di credito.

Nel corso del semestre la Società ha ottenuto tre nuovi finanziamenti a medio-lungo termine, necessari per supportare lo sviluppo del business principalmente legato al settore dello *Storage*.

Il dettaglio dei finanziamenti in essere è il seguente:

DEBITI VERSO BANCHE <i>(Dati in Euro)</i>	Tipo di finanziamento	Data di erogazione	Data di scadenza	Importo erogato	Debito Residuo alla data del 30/06/2023
Istituti di credito					
Banca FinInt	Chirografario	mag-17	nov-24	90.000	29.420
Crédit Agricole (ex Creval)	Chirografario	nov-18	nov-23	60.000	6.765
Intesa Sanpaolo	Chirografario	nov-20	nov-22	14.640	2.946
Banca Progetto	Chirografario	apr-22	apr-26	600.000	436.591
Intesa Sanpaolo	Chirografario	giu-22	giu-27	315.000	252.000
Banca Sella	Chirografario	apr-23	apr-28	1.500.000	1.455.461
Intesa Sanpaolo	Chirografario	mag-23	mag-26	800.000	777.778
Intesa Sanpaolo	Chirografario	giu-23	giu-29	650.000	650.000
Totale Debito verso Istituti di credito per finanziamenti					3.610.960
Debiti per utilizzo di carte di credito					8.778
Totale Debito verso Banche					3.619.738

Sui finanziamenti in essere non è stato applicato il criterio del costo ammortizzato perché gli effetti non sarebbero significativi. La Capogruppo ha ottenuto la garanzia SACE / Mediocredito prevista dalla normativa di contrasto all'emergenza epidemiologica Covid-19 o ai sensi della



Sezione 3.2 del Quadro Temporaneo di Aiuti sui seguenti mutui:

- Mutuo chirografario numero PF/1/382/64006 stipulato in data 22 novembre 2018 con Banca Creval S.p.A.
- Mutuo chirografario numero 10000173 stipulato in data 1 marzo 2017 con Banca Finanziaria Internazionale S.p.A.
- Finanziamento numero 0L85010831898 stipulato in data 20 novembre 2020 con Banca Intesa Sanpaolo S.p.A.
- Finanziamento numero 06/100/27706 stipulato in data 27 aprile 2022 con Banca Progetto S.p.A.
- Finanziamento numero 0IC1017191315 stipulato in data 21 giugno 2022 con Banca Intesa Sanpaolo S.p.A.
- Finanziamento numero 0UC2015428553 stipulato in data 29 giugno 2023 con Banca Intesa Sanpaolo S.p.A.

Il dettaglio della voce "Debiti tributari" è il seguente:

DEBITI TRIBUTARI (Dati in Euro)	Saldo al 30/06/2023	Saldo al 31/12/2022	Variazione
Debiti per IRES/IRAP	4.088.766	1.833.991	2.254.775
Debiti per IVA	8.181	-	8.181
Debiti per ritenute d'acconto	115.774	270.759	(154.985)
Altri debiti	281	803.114	(802.833)
Totale	4.213.002	2.907.864	1.305.138

La voce "Debiti verso fornitori" accoglie i debiti sorti per l'acquisto di servizi e merci destinate in modo diretto alla produzione di prodotti finiti e servizi. L'incremento della voce rispetto all'esercizio precedente è anch'esso conseguente alla crescita dell'attività di "co-sviluppo" e *Storage*.

La voce "Altri debiti" include le retribuzioni correnti e differite del personale dipendente (€ 385.341), debiti verso fondi di previdenza complementare (€ 74.998), depositi cauzionali ricevuti (€ 42.338, esigibili oltre l'esercizio), debiti vari (€ 63.437).

Il totale dei debiti è interamente dovuto verso enti o soggetti residenti sul territorio italiano.

Non ci sono debiti assistiti da garanzia reale su beni sociali.

E) Ratei e Risconti passivi

RATEI E RISCOINTI PASSIVI (Dati in Euro)	Saldo al 30/06/2023	Saldo al 31/12/2022	Variazione
Totale Ratei passivi	-	-	-
Finanziari	266.762	305.060	(38.298)
Totale Risconti passivi	266.762	305.060	(38.298)
Totale	266.762	305.060	(38.298)

Rappresentano le partite di collegamento dell'esercizio conteggiate col criterio della competenza temporale.

I Risconti passivi si riferiscono al credito d'imposta per quotazione, che viene riscontato in 5 esercizi, in linea al piano d'ammortamento delle spese finanziarie capitalizzate tra gli altri oneri pluriennali, cui afferisce.

Non sussistono ratei e risconti passivi aventi durata superiore a cinque anni.

Conto Economico

Il Conto Economico evidenzia il risultato economico del periodo amministrativo / contabile.

Esso fornisce una rappresentazione delle operazioni di gestione, mediante una sintesi dei componenti positivi e negativi di reddito che hanno contribuito a determinare il risultato economico. I componenti positivi e negativi di reddito, iscritti in bilancio secondo quanto previsto dall'articolo 2425-bis del Codice Civile, sono distinti secondo l'appartenenza alle varie gestioni: caratteristica, accessoria e finanziaria.

L'attività caratteristica identifica i componenti di reddito generati da operazioni che si manifestano in via continuativa e nel settore rilevante per lo svolgimento della gestione, che identificano e qualificano la parte peculiare e distintiva dell'attività economica svolta dalla società, per la quale la stessa è finalizzata.

L'attività finanziaria è costituita da operazioni che generano proventi e oneri di natura finanziaria. In via residuale, l'attività accessoria è costituita dalle operazioni che generano componenti di reddito che fanno parte dell'attività ordinaria ma non rientrano nell'attività caratteristica e finanziaria.

A) Valore della produzione

I ricavi sono iscritti in bilancio per competenza, al netto dei resi, abbuoni, sconti e premi, nonché delle imposte direttamente connesse agli stessi.

Per quanto concerne la cessione di beni, i relativi ricavi sono iscritti quando si è verificato il passaggio sostanziale e non formale del titolo di proprietà assumendo quale parametro di riferimento, per il passaggio sostanziale, il trasferimento dei rischi e benefici.

La suddivisione dei "Ricavi delle vendite e delle prestazioni" per settore di attività è la seguente:

RIPARTIZIONE PER CATEGORIA DI ATTIVITÀ (Dati in Euro)	Saldo al 30/06/2023	% su Totale Ricavi e Prestazioni	Saldo al 30/06/2022	% su Totale Ricavi e Prestazioni	Variazione
Ricavi delle vendite					
Vendita Impianti FV	737.530	34,5%	191.163	32,6%	546.367
Altri ricavi delle vendite	53.100	2,5%	12.360	2,1%	40.740
Totale Ricavi delle vendite	790.630	37,0%	203.523	34,7%	587.107
Ricavi delle prestazioni					
Totale Ricavi delle prestazioni	1.346.947	63,0%	382.377	65,3%	964.569
Totale Ricavi e Prestazioni	2.137.577	100,0%	585.900	100,0%	1.551.677

La voce "Vendita di impianti FV" include i ricavi generati dalla vendita di impianti "chiavi in mano" realizzati nel settore fotovoltaico relativi a commesse giunte alla conclusione.

Si evidenzia che nel corso dell'esercizio ha positivamente contribuito (per € 179.883) la collaborazione con Intesa Sanpaolo, con il quale clienti terzi stipulano appositi contratti



di noleggio operativo, permettendo loro di installare un impianto fotovoltaico sulle loro proprietà. La voce "Prestazioni di servizi" (€ 1.346.947) fa riferimento principalmente alla chiusura di commesse relative a pratiche del Superbonus 110% (per € 580.600), dei cosiddetti "bonus minori" per la restante parte.

I ricavi delle vendite e delle prestazioni nel 2023 sono stati realizzati prevalentemente in Italia. Si rimanda alla Relazione sulla Gestione per informazioni più dettagliate.

Variazione dei lavori in corso su ordinazione e dei prodotti in corso di lavorazione

La variazione dei lavori in corso su ordinazione, i cui valori sono in crescita se confrontati al medesimo periodo del 2022 (+11%), è rappresentativa di un trend positivo dell'attività di Co-sviluppo, specialmente riferita al già menzionato business dello *Storage*. I progetti di Co-sviluppo, contabilizzati in accordo al Principio Contabile emesso dall'OIC n. 23, sono fatturati al cliente finale nel momento in cui vengono raggiunte determinate "tappe" di progetto denominate *Milestones*. Le *Milestones* sono contabilizzate in bilancio nella voce "Acconti/Anticipi da clienti" (voce passiva di Stato Patrimoniale), di conseguenza non concorrono alla determinazione del Risultato d'Esercizio. La valorizzazione dei lavori in corso viene determinata sulla base della percentuale di completamento.

Questa percentuale viene ribaltata sul valore complessivo della commessa stabilita contrattualmente con il cliente. L'incremento è in buona parte giustificato dallo sviluppo nel segmento *Storage*.

Altri ricavi e proventi

La voce, pari ad € 350.698 al netto dei contributi in c/esercizio, si riferisce per € 128.615 a ricavi derivanti da rimborsi di spese anticipate tramite le società controllate del Gruppo e la parte residua è costituita principalmente da sopravvenienze attive a seguito dello storno di fatture da ricevere di esercizi precedenti.

I contributi in c/esercizio sono interamente relativi alla quota di competenza del credito d'imposta per quotazione, riscontato in 5 esercizi, in linea al piano d'ammortamento delle spese finanziarie capitalizzate tra gli altri oneri pluriennali, cui afferisce.

B) Costi della produzione

I costi della produzione sono tutti inerenti e correlati alla produzione dei ricavi e di competenza del periodo.

Costi per materie prime, sussidiarie, di consumo e di merci

Le variazioni delle diverse voci che compongono i "Costi per materie prime, sussidiarie, di consumo e di merci" sono direttamente correlate all'andamento del Valore della produzione del Conto Economico (vedi pagina seguente).

COSTI PER MATERIE PRIME, SUSSIDIARIE, DI CONSUMO E MERCI*(Dati in Euro)*

	Saldo al 30/06/2023	Saldo al 30/06/2022	Variazione
Acquisto beni materiali per produzione di servizi	208.775	140.495	68.280
Acquisti beni finiti pannelli/inverter	23.082	40.511	(17.429)
Acquisto carburanti e lubrificanti	16.144	9.014	7.131
Acquisto materiale elettrico	8.243	62.186	(53.943)
Acquisto beni strumentali <516,46	6.106	8.626	(2.520)
Acquisti materiali vari e di consumo	7.904	5.219	2.685
Totale	270.255	266.050	4.205

Gli acquisti di merci si riferiscono principalmente alla fornitura di materiale impiegato sulle commesse "chiavi in mano" e il loro incremento è proporzionale all'aumento dell'attività in questo settore.

Costi per servizi

Le variazioni delle diverse voci che compongono i "Costi per servizi" sono direttamente correlate all'andamento del Valore della produzione del Conto Economico.

COSTI PER SERVIZI*(Dati in Euro)*

	Saldo al 30/06/2023	Saldo al 30/06/2022	Variazione
Consulenze co-sviluppo	1.214.288	1.565.026	(350.738)
Altri costi e servizi per prestazioni di terzi	335.228	825.563	(490.335)
Compensi amministratori e contributi	276.130	338.205	(62.075)
Corrispettivo richiesta e accettazione STMG	223.805	319.846	(96.041)
Montaggio Impianti Finiti	198.013	3.120	194.893
Pubblicità, inserz. e affissioni	144.881	9.795	135.086
Consulenze finanziarie	101.639	116.825	(15.186)
Canoni terreni (DDS)	89.445	78.000	11.445
Consulenze amministrative e fiscali	75.413	75.532	(119)
Consulenze notarili	56.932	113.531	(56.599)
Spese di viaggio e relativi rimborsi	56.826	50.961	5.865
Consulenze legali	85.093	80.791	4.302
Consulenze tecniche	38.651	28.135	10.516
Contrib.cassa previd.lav.aut.	28.630	16.835	11.795
Altre spese amministrative	28.249	32.601	(4.352)
Commissioni e spese bancarie	27.762	23.599	4.163
Premi assicurativi	24.907	42.710	(17.803)
Compensi collegio sindacale e contributi	17.500	9.100	8.400

continua ...



COSTI PER SERVIZI*(Dati in Euro)*

	Saldo al 30/06/2023	Saldo al 30/06/2022	Variazione
Spese anticipate per conto SPV	13.216	-	13.216
Consulenze commerciali, marketing e pubblicitarie	13.223	44.306	(31.083)
Consulenze revisione contabile	10.500	12.850	(2.350)
Spese telefoniche e postali	9.797	5.057	4.739
Spese/servizi su Business Opportunities	9.601	86.563	(76.963)
Spese per lavoro interinale	8.986	-	8.986
Assistenza software	8.792	6.003	2.789
Consulenze del lavoro	7.337	5.312	2.024
Consulenze bilancio sostenibilità	7.250	-	7.250
Energia elettrica, riscaldamento	6.883	3.360	3.523
Ricerca, formazione e addestramento	5.796	2.607	3.189
Spese di trasporto	7.751	9.923	(2.172)
Pulizia locali	3.904	3.836	68
Fiere, mostre, convegni	3.200	-	3.200
Spese generali varie	2.916	1.483	1.433
Pedaggi autostradali autoveicoli	1.827	540	1.287
Servizi telematici	2.149	2.381	(232)
Spese per manutenzioni	1.285	651	634
Totale	3.147.805	3.915.048	(770.243)

Il decremento complessivo della voce "Costi per servizi" è dovuto alla conclusione della maggior parte dei lavori correlati al Superbonus 110%, le cui attività di realizzazione ed installazione degli impianti venivano contrattualizzate con ditte terze.

Costi per godimento beni di terzi

La voce è così suddivisa:

COSTI PER GODIMENTO BENI DI TERZI*(Dati in Euro)*

	Saldo al 30/06/2023	Saldo al 30/06/2022	Variazione
Canone servizio noleggio autovetture	41.485	33.492	7.993
Canoni locazione immobili	28.985	36.155	(7.171)
Canoni per utilizzo licenze software	15.414	4.748	10.666
Noleggio attrezzatura	4.161	106	4.055
Altri canoni	795	7.719	(6.924)
Canoni noleggio macchine elettroniche	367	864	(497)
Totale	91.207	83.084	8.123

A marzo 2022, la sede operativa è stata trasferita a Rivoli in via Chivasso 15/a, sempre utilizzando la formula della locazione di immobile.

Nella voce "Noleggi" sono inseriti i canoni di noleggio a lungo termine delle autovetture date in uso ai dipendenti. In seguito all'aumento del numero dei dipendenti, iniziato nel corso del 2022 e proseguito ancora per tutto il 2023, è aumentato il numero delle autovetture oggetto di contratti di noleggio a lungo termine.

I "Diritti di licenza software" sono relativi ai canoni di locazione dell'infrastruttura informatica aziendale (server e licenze).

Costi per il personale

La voce comprende l'intera spesa per il personale dipendente ivi compresi i miglioramenti di merito, passaggi di categoria, scatti di contingenza, costo delle ferie e dei permessi non goduti e accantonamenti di legge e contratti collettivi.

L'incremento rispetto al periodo precedente (16,3%) è conseguente al maggior personale attualmente impiegato in Altea Green Power S.p.A.

Ammortamento delle Immobilizzazioni Immateriali e materiali

Per quanto concerne gli ammortamenti, si specifica che gli stessi sono stati calcolati sulla base della durata utile dei cespiti e della loro partecipazione alla fase produttiva. Si fa rinvio alle note illustrative sulle Immobilizzazioni Immateriali e materiali.

Nel corso dell'esercizio non sono state effettuate svalutazioni sulle immobilizzazioni.

Oneri diversi di gestione

La voce include:

ONERI DIVERSI DI GESTIONE

(Dati in Euro)

	Saldo al 30/06/2023	Saldo al 30/06/2022	Variazione
Sopravvenienze passive	375.121	714.007	(338.886)
Costi a perdere co-sviluppo	223.856	26.004	197.852
Imposte varie	27.901	30.006	(2.105)
Sanzioni, penalità e multe	21.173	40.035	(18.861)
Altri oneri	9.787	4.093	5.694
Totale	658.078	814.145	(156.067)

Le sopravvenienze passive includono principalmente note di credito emesse oltre l'anno di competenza per imputare correttamente importi di clienti co-sviluppo ad acconti anziché ricavi.

Una parte residua deriva inoltre da fatture fornitori contabilizzate oltre l'anno di competenza.

I costi a perdere co-sviluppo riguardano progetti in fase di avvio (*business opportunities*) per i quali è stato riscontrato che non sussiste la fattibilità tecnico-economica.

C) Proventi e Oneri finanziari

La voce "Proventi finanziari" (pari ad € 44.956) è principalmente relativa al rientro degli oneri finanziari diversi addebitati a Conto Economico in esercizi precedenti, rientrati in seguito alla compensazione dei crediti d'imposta pluriennali in F24 e/o alla loro cessione a terzi.



Ripartizione degli interessi e altri oneri finanziari per tipologia di debiti

INTERESSI E ALTRI ONERI FINANZIARI

(Dati in Euro)

	Saldo al 30/06/2023	Saldo al 30/06/2022	Variazione
Oneri finanziari diversi	100.331	76.095	24.236
Interessi passivi bancari	55.322	26.151	29.171
Interessi passivi di mora pagati	9.300	4.080	5.220
Totale	164.953	106.326	58.627

La voce "Oneri finanziari diversi" è relativa agli interessi passivi gravanti sui crediti d'imposta per bonus fiscali pluriennali sorti nell'esercizio (Superbonus in particolare) e trattati secondo l'applicazione dell'OIC 15, secondo le indicazioni date dalla Fondazione OIC.

Imposte sul reddito d'esercizio, correnti, differite e anticipate

IMPOSTE SUL REDDITO

(Dati in Euro)

	Saldo al 30/06/2023	Saldo al 30/06/2022	Variazione
imposte correnti			
IRES	1.286.949	489.449	797.500
IRAP	213.052	39.310	173.742
Totale imposte correnti	1.500.001	528.759	971.242
Imposte anticipate e differite			
IRES	-	154	(154)
Totale imposte anticipate e differite	-	154	(154)
Totale imposte sul reddito d'esercizio	1.500.001	528.913	971.088

L'IRES e l'IRAP correnti accantonate al 30/06/2023 ammontano, rispettivamente, ad € 1.286.949 ed € 213.052.

Fiscalità differita/anticipata

Non si fornisce ulteriore dettaglio vista la non significatività degli importi.

Importo e natura dei singoli elementi di ricavo/costo di entità o incidenza eccezionali

La fattispecie non sussiste.

Informazioni sugli strumenti finanziari emessi dalle società del Gruppo

Il Gruppo non ha emesso strumenti finanziari.

Informazioni relative al *fair value* degli strumenti finanziari derivati

Si fa presente che gli strumenti finanziari derivati presenti in bilancio sono iscritti al loro *fair value*.

Per maggiori dettagli si rimanda al relativo paragrafo.

Informazioni relative alle immobilizzazioni finanziarie iscritte ad un valore superiore al *fair value*

Nel Bilancio Consolidato non sono iscritte immobilizzazioni finanziarie per un valore superiore al loro *fair value*.

Informazioni relative alle operazioni realizzate con parti correlate (rif. Art. 38, primo comma, lett. o-quinquies), D. Lgs. n. 127/1991)

Non vi sono state nuove operazioni con parti correlate nel corso dell'esercizio.

Per maggiori dettagli si fa rimando anche alla nota sulle operazioni con parti correlate presente sul sito internet aziendale.

Informazioni relative agli accordi non risultanti dallo Stato Patrimoniale (rif. Art. 38, primo comma, lett. o-sexies), D. Lgs. n. 127/1991

Non vi sono accordi non risultanti dallo Stato Patrimoniale tali da dovere essere segnalati.

Informazioni relative ai compensi spettanti al Revisore legale (rif. Art. 38, primo comma, lett. o-septies), D. Lgs. n. 127/1991)

Si precisa che la revisione legale è affidata a BDO Italia S.p.A.; il pro quota del compenso iscritto a Conto Economico ammonta ad € 10.500.

Per l'esercizio chiuso al 31/12/2022, i compensi di competenza per i servizi resi dalla Società di Revisione sono stati di complessivi € 18.350 per la revisione legale del bilancio d'esercizio e del Bilancio Consolidato.

Informazioni ex Art. 1, comma 125, della legge 4 agosto 2017 n. 124

È stato iscritto nel 2022 il credito d'imposta per la quotazione (€ 381.089).

Per quanto concerne la quantificazione dell'aiuto di Stato relativo alle garanzie ottenute da Sace / Mediocredito sui mutui passivi, in forza alla normativa di contrasto all'emergenza epidemiologica Covid-19, si rimanda alla specifica tabella esposta nella nota illustrativa dei Debiti.

Fatti di rilievo avvenuti dopo la chiusura dell'esercizio ed evoluzione prevedibile della gestione per l'esercizio 2023

Non sono accaduti fatti di rilievo dopo la chiusura dell'esercizio tali da incidere sui saldi del presente Bilancio Consolidato.

L'evoluzione prevedibile della gestione lascia prevedere un consolidamento delle attività soprattutto di co-sviluppo.

Imprese che redigono il Bilancio dell'insieme più grande/più piccolo di imprese di cui si fa parte in quanto controllata

Non sussiste la fattispecie.

Informazioni relative a *startup*, anche a vocazione sociale, e PMI innovative

La Capogruppo ha ottenuto l'iscrizione nella apposita sezione del Registro delle Imprese delle PMI innovative. In relazione alle informazioni richieste dall'Art. 4 D.L. 24 gennaio 2015, n. 3 in merito ai costi di ricerca, sviluppo e innovazione, si specifica che la società nel corso dell'Esercizio ha sostenuto costi inerenti alla realizzazione di soluzioni proprietarie altamente innovative.

Altre informazioni

Ai sensi di legge si segnala che nel semestre chiuso al 30/06/2023 sono stati iscritti a Conto Economico emolumenti al Consiglio d'Amministrazione della società Capogruppo compensi per € 135.508 (in misura fissa) mentre i compensi spettanti ai componenti del Collegio Sindacale ammontano a € 17.500 (gli importi suddetti non tengono conto dei contributi previdenziali a carico della Società).

Con riguardo agli Organi Amministrativi delle SPV controllate, sono stati iscritti a Conto Economico compensi complessivamente per € 119.104.

Non vi sono anticipazioni né altre utilità erogate ai citati soggetti.

Si fa rimando anche alla nota sulle operazioni con parti correlate.

La presente Relazione Finanziaria Semestrale Consolidata, composta da Stato Patrimoniale, Conto Economico, Rendiconto Finanziario e Nota Integrativa, rappresenta in modo veritiero e corretto la situazione patrimoniale e finanziaria nonché il risultato economico e corrisponde alle risultanze delle scritture contabili della controllante e alle informazioni trasmesse dalle imprese incluse nel consolidamento.

Torino/Rivoli, 28 Settembre 2023

Per il Consiglio di Amministrazione
Il Presidente
Giovanni Di Pascale



5

Relazione della Società di Revisione



Altea Green Power S.p.A.

Relazione di revisione contabile limitata sul
bilancio consolidato semestrale al 30 giugno 2023

Relazione di revisione contabile limitata sul bilancio consolidato semestrale al 30 giugno 2023

Agli Azionisti di
Altea Green Power S.p.A.

Introduzione

Abbiamo svolto la revisione contabile limitata dell'allegato bilancio consolidato semestrale, costituito dallo stato patrimoniale consolidato, dal conto economico consolidato, dal rendiconto finanziario consolidato e dalla relativa nota integrativa del Gruppo Altea Green Power al 30 giugno 2023. Gli Amministratori sono responsabili per la redazione del bilancio consolidato semestrale in conformità al principio contabile OIC 30. È nostra la responsabilità di esprimere una conclusione sul bilancio consolidato semestrale sulla base della revisione contabile limitata svolta.

Portata della revisione contabile limitata

Il nostro lavoro è stato svolto in conformità all'*International Standard on Review Engagements 2410, "Review of Interim Financial Information Performed by the Independent Auditor of the Entity"*. La revisione contabile limitata del bilancio consolidato semestrale consiste nell'effettuare colloqui, prevalentemente con il personale della società responsabile degli aspetti finanziari e contabili, analisi di bilancio ed altre procedure di revisione contabile limitata. La portata di una revisione contabile limitata è sostanzialmente inferiore rispetto a quella di una revisione contabile completa svolta in conformità agli International Standards on Auditing e, conseguentemente, non ci consente di avere la sicurezza di essere venuti a conoscenza di tutti i fatti significativi che potrebbero essere identificati con lo svolgimento di una revisione contabile completa. Pertanto, non esprimiamo un giudizio sul bilancio consolidato semestrale.

Conclusioni

Sulla base della revisione contabile limitata svolta, non sono pervenuti alla nostra attenzione elementi che ci facciano ritenere che il bilancio consolidato semestrale del Gruppo Altea Green Power al 30 giugno 2023, non sia stato redatto, in tutti gli aspetti significativi, in conformità al principio contabile OIC 30.

Torino, 28 settembre 2023

BDO Italia S.p.A.



Eugenio Vicari
Socio

Stampato su carta FSC®.

Il logo FSC® identifica prodotti che contengono carta proveniente da foreste gestite secondo i rigorosi standard ambientali, economici e sociali definiti dal Forest Stewardship Council.



Altea Green Power S.p.A.

SEDE OPERATIVA

Via Chivasso, 15/A - 10098 Rivoli (TO) - Italy

SEDE LEGALE

Corso Re Umberto, 8 - 10121 Torino - Italy

info@alteagreenpower.com

www.alteagreenpower.com